



indoor

SILLALFARO<sup>®</sup>  
contract

Sillas y Taburetes  
Chaises et Tabouretes  
Chairs & Barstools



## SILLALFARO - Fabricante de mobiliario desde 1994

- Dentro de un ambiente de mejora continua, SILLALFARO nace como una empresa dedicada a la fabricación de muebles de alta calidad, diseño e innovación con una extensa propuesta de formas, materiales y tecnología. Desde nuestro nacimiento como empresa hasta el día de hoy hemos sido capaces de avanzar en una constante proyección de mejora de producto para convertirnos en un referente de calidad y diferenciación.

- Preocupados por el medio ambiente, SILLALFARO opta en el 100% de sus proyectos por el uso de madera sostenible que procede de bosques reforestados y que cuentan con los certificados FSC® y PEFC que garantizan el cumplimiento de custodia desde el principio del proceso hasta la pieza final. El uso de materiales de bajo impacto medioambiental hacen de nuestra empresa una opción respetuosa con nuestro valioso entorno.

- El mundo avanza de forma imparable hacia nuevas tendencias y necesidades. En SILLALFARO hemos sido capaces de entender esto para convertirnos en una empresa que además de ofrecer la carta de opciones que incluye en sus catálogos nos hemos preparado para ser capaces de responder eficazmente a cualquier petición especial que pueda surgir en un proyecto. De esta manera, arquitectos, prescriptores o interioristas encuentran en nuestra empresa una vía de construcción de sus propias ideas aplicadas a un espacio real dentro de los tiempos y calidades requeridos por su cliente.

- Para SILLALFARO, la innovación es uno de los pilares en los que se asienta su crecimiento, la constante investigación y experimentación nos ha llevado a poseer una excelente carta de acabados capaces de crear piezas únicas e irrepetibles. Esto nos ha llevado recientemente a crear un renovado departamento técnico que integra diseño de producto, desarrollo de soluciones técnicas, imagen y comunicación. Este nuevo departamento técnico está formado por un equipo joven y emprendedor con una trayectoria profesional de más de 18 años en el sector del mueble de diseño de alta gama que goza de un fuerte reconocimiento a nivel europeo.

- Un gran equipo humano de profesionales experimentados, dotados de tecnología de última generación son los responsables de hacer que cada encargo sea fabricado para satisfacer a nuestro cliente. Nuestro objetivo es cumplir siempre con los exigentes requerimientos de calidad que abarcan desde el proceso de despiece de la madera hasta la terminación del producto final.

- El resultado final de todo nuestro trabajo es un mueble singular y versátil capaz de integrarse discretamente en cualquier ambiente o localización, pero sin renunciar a ser una pieza cargada de personalidad que protagoniza la actividad cada espacio. Nos emocionan los retos y acogemos cualquier propuesta de fabricación especial de nuestros diseños o de los que nos sean propuestos. Quieres ponernos a prueba?

## SILLALFARO - Fabricant de mobilier depuis 1994

- SILLALFARO, entreprise consolidée sur le marché, fabricant de mobilier de haute qualité, design et innovation, utilise et propose de nouvelles formes, matériaux et technologies. Depuis sa fondation jusqu'à aujourd'hui, nous ne cessons de progresser pour améliorer nos produits et devenir une référence de qualité et d'originalité.

- SILLALFARO, soucieux de l'environnement, utilise pour la totalité de ses projets du bois durable, issu de forêts reboisées et dispose des certificats FSC® (Forest Stewardship Council) et PEFC. Ces certificats sont exigés à ses fournisseurs et garantissent le respect des forêts, dès le début du processus de production. Sensibilisée au respect de l'environnement, notre entreprise utilise des matériaux à faible impact environnemental.

- Le monde recherche sans arrêt de nouvelles tendances et de nouveaux besoins. Chez SILLALFARO, nous l'avons compris et c'est pourquoi nous offrons de nombreuses options pour chaque projet. Nos catalogues sont conçus pour répondre aux besoins du marché, nous réalisons des projets d'architectes, de prescripteurs ou de professionnels en nous adaptant à leurs délais et à leur cahier des charges.

- Avec une équipe de recherche de plus de 18 ans d'expérience, SILLALFARO présente de nouveaux modèles qui offrent des solutions pour tous les types d'aménagement. Ces produits de grande durabilité, polyvalence et caractère sont une source d'inspiration pour architectes et concepteurs, qui n'ont pas hésité à faire confiance à SILLALFARO.

- L'incorporation de jeunes professionnels à notre département technique, dotés de nouvelles visions, nous a permis de prendre des risques pour créer des combinaisons de produits et de finitions, avec succès. Certains de ces produits ont déjà été commandés par les chaînes hôtelières. L'acquisition de machines de haute technologie ouvre de nouvelles possibilités, que ce département va prendre plaisir à développer.

- Le résultat final de notre travail est un mobilier unique et polyvalent qui s'intègre dans n'importe quel environnement et situation. Ceci sans pour autant renoncer à être une pièce de mobilier pleine de personnalité, au cœur de l'activité de chaque espace. Nous aimons les défis, les projets complexes, qui nous obligent à évoluer et à progresser chaque jour. Permettez-nous de participer à vos projets, nous formerons une grande équipe. Faites-nous confiance!!



## SILLALFARO - Furniture producer since 1994

- From the outset, SILLALFARO has made unstinted efforts to create high-quality furniture embodying design and innovation with a wide range of shapes, materials and technologies. From the founding of the company to the present day, we have maintained the same drive to improve our products and become a benchmark in terms of quality and originality

- With its concern about environmental issues, 100% of the projects designed by SILLALFARO use timber from reforestation areas with FSC® (Forest Stewardship Council) and PEFC certification. These labels guarantee the integrity of the timber, from the first steps of the manufacturing process to the finish. Thanks to the use of low impact materials, we are an environmentally friendly company.


- The world spins constantly towards new trends and new needs. At SILLALFARO we have understood the message clearly, becoming a company offering a wide range of catalog-listed products, but also ready to address any special order that could be placed with us. Architects, interior designers and dealers find the means of realizing their ideas to the standards of quality their customers demand.

- Innovation is one of the stepping stones towards the growth of SILLALFARO, and its constant use, combined with experiment, has led us to the development of an extensive range of finishes used to create unique and inimitable items. Recently, this spurred us on to found a new technical department in charge of product design, technical solution development, our image and our communication. The department is staffed by young and enterprising people with more than 18 years' experience in the top-end furniture design sector and which enjoys considerable renown across Europe.

- A large team of experienced professionals using state-of-the-art technology deal with the manufacturing of each order to meet customer satisfaction. The company goal is to maintain the highest standards of quality, from the cutting of the timber to the manufacturing of the end product.

- The culmination of our work is a unique and versatile piece of furniture that will enhance any atmosphere or space, without losing any of its individual personality that helps it to shine in any setting. We love responding to a challenge and welcome any bespoke changes to our catalog-listed product designs, or to manufacture furniture designed by the client himself. Why don't you put us to the test?





Noah P. 012 Momo P.014 Sintra P. 015 Calpe P. 016 Baza P. 017 Cugat P. 018 Omev P. 064 Gail P. 065 Katia P. 066 Andria P. 068 Boa P. 066 Alcoy P. 078

Nerja P. 019 Alen P. 020 Skien P. 021 Pram P. 022 Luna P. 023 Martina P. 026 Elda P. 079 Italy P. 080 Rainha P. 081 Pinhel P. 082 Esla P. 083

Martina Vivo P. 028 Martina Cap P. 029 Martina Luxe P. 030 Anne P. 031 Pole P. 032 Onega P. 033 Utri P. 015 Erdin P. 021 Selas P. 025 Tibis P. 035 Uda P. 043 Piatra P. 043

Yemsa P. 034 Yemsa Cap P. 035 Miranda P. 036 Ulsan P. 038 Gory P. 039 Nibby P. 040 Chelsea P. 045 Tokyo P. 049 Blois P. 057 Nasoa P. 059 Uyuni P. 061 Piavi P. 063

Darvi P. 041 Soleil P. 042 Ibiza P. 043 Liver Slim P. 044 Liver XL P. 044 Bielsa P. 046 Arzúa P. 067 Lucca P. 069 Goias P. 070 Ternis P. 070 Onis P. 071 401 P. 072

Duna P. 047 Nis P. 048 Borgo P. 049 Chía P. 050 402 P. 072 One Maxi P. 073 One Mini P. 073 One Wide P. 073 Yopal P. 077 Roma P. 079

Chess P. 052 Nexo P. 053 Privas P. 056 Quepos P. 058 Chiver P. 060 Cunar P. 062 Játiva P. 081 Tinao P. 083



nordic inspiration







Noah: T. 160 - ral 9005 / Goblin



Noah: T. 160 - ral 9005 / Goblin

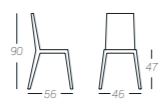
## Noah

design: rafa cambra

Patatas: Haya maciza y acero  
Asiento: Tapizado  
Respaldo: Tapizado

Structure: Hêtre massif et acier  
Assise: Tapissé  
Dossier: Tapissé

Legs: Solid beech and steel  
Seat: Upholstered  
Back: Upholstered



6,0 kg  
(2 Ud.) / 0,37 m<sup>3</sup>  
Tela - Tissu - Fabric:  
(1 ud.) / 1,5 m.



Noah: T. 160 - ral 9005 / Doors



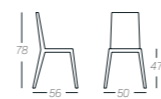
# Sintra

design: rafa cambra

Patas: Haya maciza  
Asiento: Tapizado  
Respaldo: Tapizado

Structure: Hêtre massif  
Assise: Tapissé  
Dossier: Tapissé

Legs: Solid beech  
Seat: Upholstered  
Back: Upholstered



7,5 kg  
(2 Ud.) / 0,37 m<sup>3</sup>  
Tela - Tissu - Fabric:  
(1 ud.) / 1,5 m.



Sintra: T. 160 / Goblin



Sintra: T. 160 / Goblin



Sintra: T. 160 / Goblin



Momo: T. 160 / Lanette - Ral 7021 / Lanette



Momo: T. 160 / Lanette - Ral 7021 / Lanette

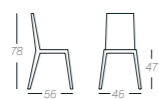
# Momo

design: rafa cambra

Patas: Haya maciza  
Asiento: Tapizado  
Respaldo: Tapizado

Structure: Hêtre massif  
Assise: Tapissé  
Dossier: Tapissé

Legs: Solid beech  
Seat: Upholstered  
Back: Upholstered



7,0 kg  
(2 Ud.) / 0,37 m<sup>3</sup>  
Tela - Tissu - Fabric:  
(1 ud.) / 1,5 m.



Sintra: T. 160 / Goblin





Calpe: Ral 9003 / T. 160

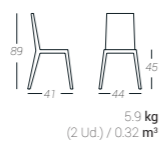
## Calpe

design: SILLALFARO

Patatas: Haya maciza  
Asiento: Haya maciza.  
Respaldo: Haya maciza

Structure: Hêtre massif  
Assise: Hêtre massif  
Dossier: Hêtre massif

Legs: Solid beech  
Seat: Solid beech  
Back: Solid beech



Calpe: Ral 9003 / T. 160



Calpe: T. Raw



Calpe: T. Raw



Baza: Ral 9005 / Cooper

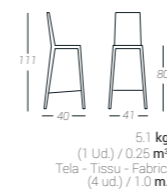
## Utri

design: SILLALFARO

Patatas: Haya maciza  
Asiento: Haya maciza / Tapizado  
Respaldo: Haya maciza

Structure: Hêtre massif  
Assise: Hêtre massif / Tapissé  
Dossier: Hêtre massif

Legs: Solid beech  
Seat: Solid beech / Upholstered  
Back: Solid beech



Utri: T. Raw



Utri: Ral 7021 / Lanette



Baza: Ral 9005 / Cooper



Baza: Ral 1013TX / Lanette

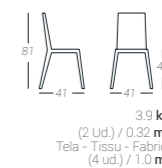
## Baza

design: SILLALFARO

Patatas: Haya maciza  
Asiento: Haya maciza / Tapizado  
Respaldo: Haya maciza

Structure: Hêtre massif  
Assise: Hêtre massif / Tapissé  
Dossier: Hêtre massif

Legs: Solid beech  
Seat: Solid beech / Upholstered  
Back: Solid beech



Utri: T. Raw / Lanette



# Nerja

design: SILLALFARO

Patas: Haya maciza  
Asiento: Haya maciza. Tapizado  
Respaldo: Haya maciza

Structure: Hêtre massif  
Assise: Hêtre massif / Tapissé  
Dossier: Hêtre massif

Legs: Solid beech  
Seat: Solid beech / Upholstered  
Back: Solid beech



5,7 kg  
(2 Ud.) / 0,37 m<sup>3</sup>  
Tela - Tissu - Fabric:  
(4 ud.) / 1,0 m.



Nerja: Ral 1021



Nerja: Ral 1021 / Lanette



Nerja: T. Negro / ANT Tintor



Nerja: T. Negro / ANT Tintor



By SILLALFARO

Nerja: T. Negro / ANT Tintor

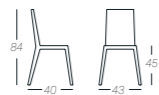
# Cugat

design: SILLALFARO

Patas: Haya maciza  
Asiento: Haya maciza. Tapizado  
Respaldo: Haya maciza

Structure: Hêtre massif  
Assise: Hêtre massif / Tapissé  
Dossier: Hêtre massif

Legs: Solid beech  
Seat: Solid beech / Upholstered  
Back: Solid beech



6,0 kg  
(2 Ud.) / 0,37 m<sup>3</sup>  
Tela - Tissu - Fabric:  
(1 ud.) / 1,5 m.



Cugat: Ral 9005TX



Cugat: Ral 9005TX / Tasmania





Alen: Ral 7021TX

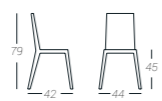
## Alen

design: SILLALFARO

Patas: Haya maciza  
Asiento: Haya laminada. Tapizado  
Respaldo: Haya maciza

Structure: Hêtre massif  
Assise: Hêtre contreplaqué / Tapissé  
Dossier: Hêtre massif

Legs: Solid beech  
Seat: Beech plywood / Upholstered  
Back: Solid beech



3,9 kg  
(2 Ud.) / 0,32 m<sup>3</sup>



Alen: Ral 7021TX



Alen: Ral 7021TX



Alen: Ral 7021TX



Skien: Ral 1013TX-Tender



Skien: T. Negro-ANT Champ / Tasmania



Skien: T. Negro-ANT Champ / Tasmania

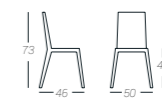
## Skien

design: SILLALFARO

Patas: Haya maciza  
Asiento: Haya maciza. Tapizado  
Respaldo: Haya maciza

Structure: Hêtre massif  
Assise: Hêtre massif / Tapissé  
Dossier: Hêtre massif

Legs: Solid beech  
Seat: Solid beech / Upholstered  
Back: Solid beech



4,9 kg  
(2 Ud.) / 0,32 m<sup>3</sup>  
Tela - Tissu - Fabric:  
(4 ud.) / 1,2 m.







**Pram:** Ral 9005TX / Goblin



**Pram:** Ral 9005TX / Goblin / Ral 7021TX



**Pram:** Ral 9005TX / Goblin



**Pram:** Ral 9005 / Goblin

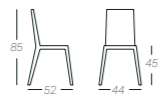
## Pram

design SILLALFARO

*Patatas:* Haya maciza  
*Asiento:* Haya laminada. Tapizado  
*Respaldo:* Haya laminada

*Structure:* Hêtre massif  
*Assise:* Hêtre contreplaqué / Tapissé  
*Dossier:* Hêtre contreplaqué

*Legs:* Solid beech  
*Seat:* Beech plywood / Upholstered  
*Back:* Beech plywood



4.5 kg  
(2 Ud.) / 0.32 m<sup>3</sup>  
Tela - Tissu - Fabric:  
(4 ud.) / 1.2 m.



**Luna:** T. 168 / Ral 9003



**Luna:** T. 168 / Ral 9003



**Luna:** Ral 9005 TX

## Luna

design SILLALFARO

*Patatas:* Haya maciza  
*Asiento:* Haya laminada. Tapizado  
*Respaldo:* Haya laminada

*Structure:* Hêtre massif  
*Assise:* Hêtre contreplaqué / Tapissé  
*Dossier:* Hêtre contreplaqué

*Legs:* Solid beech  
*Seat:* Beech plywood / Upholstered  
*Back:* Beech plywood



7.2 kg  
(2 Ud.) / 0.32 m<sup>3</sup>  
Tela - Tissu - Fabric:  
(4 ud.) / 1.6 m.



**Erdin:** T. 160



**Erdin:** T. 160

## Erdin

design SILLALFARO

*Patatas:* Haya maciza  
*Asiento:* Haya laminada. Tapizado  
*Respaldo:* Haya laminada

*Structure:* Hêtre massif  
*Assise:* Hêtre contreplaqué / Tapissé  
*Dossier:* Hêtre contreplaqué

*Legs:* Solid beech  
*Seat:* Beech plywood / Upholstered  
*Back:* Beech plywood



6.5 kg  
(1 Ud.) / 0.37 m<sup>3</sup>  
Tela - Tissu - Fabric:  
(4 ud.) / 1.2 m.




**Erdin:** Ral 7021TX



fine upholstery

By SILLALFARO







**Martina:** Roble Matt /???

## Selas

design: SILLALFARO

Patas: Haya maciza  
Asiento: Tapizado  
Respaldo: Tapizado

Structure: Hêtre massif  
Assise: Tapissé  
Dossier: Tapissé

Legs: Solid beech  
Seat: Upholstered  
Back: Upholstered



10,7 kg  
(1 Ud.) / 0,37 m<sup>3</sup>  
Tela - Tissu - Fabric:  
(1 ud.) / 1,6 m.



**Selas:** Ral 9003 / Lanette



**Selas:** Ral 9003 / Lanette

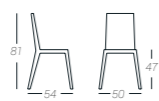
## Martina

design: SILLALFARO

Patas: Haya maciza  
Asiento: Tapizado  
Respaldo: Tapizado

Structure: Hêtre massif  
Assise: Tapissé  
Dossier: Tapissé

Legs: Solid beech  
Seat: Upholstered  
Back: Upholstered



10,3 kg  
(2 Ud.) / 0,37 m<sup>3</sup>  
Tela - Tissu - Fabric:  
(1 ud.) / 1,6 m.



**Martina:** T. 170 / Lanette



**Martina:** T. 170 / Lanette



**Selas:** Ral 9003 / Lanette  
By SILLALFARO



## Martina Cap

design: SILLALFARO

Patas: Haya maciza  
Asiento: Tapizado  
Respaldo: Tapizado

Structure: Hêtre massif  
Assise: Tapissé  
Dossier: Tapissé

Legs: Solid beech  
Seat: Upholstered  
Back: Upholstered



6,0 kg  
(2 Ud.) / 0,37 m<sup>3</sup>  
Tela - Tissu - Fabric:  
(1 ud.) / 1,5 m.



**Martina Cap:** Ral 9005TX / Figaro



**Martina Cap:** Ral 9005TX / Figaro



**Martina Vivo:** T Negro / Tender

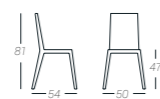
## Martina Vivo

design: SILLALFARO

Patas: Haya maciza  
Asiento: Tapizado  
Respaldo: Tapizado

Structure: Hêtre massif  
Assise: Tapissé  
Dossier: Tapissé

Legs: Solid beech  
Seat: Upholstered  
Back: Upholstered




10,3 kg  
(2 Ud.) / 0,37 m<sup>3</sup>  
Tela - Tissu - Fabric:  
(1 ud.) / 1,6 m.



**Martina Cap:** Ral 9005TX / Figaro





Martina Vivo: Ral 9005TX / Figaro

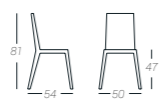
## Martina Luxe

design: SILLALFARO

Patatas: Haya maciza  
Asiento: Tapizado  
Respaldo: Tapizado

Structure: Hêtre massif  
Assise: Tapissé  
Dossier: Tapissé

Legs: Solid beech  
Seat: Upholstered  
Back: Upholstered



10.3 kg  
(2 Ud.) / 0.37 m<sup>3</sup>  
Tela - Tissu - Fabric:  
(1 ud.) / 2.0 m.



## Anne

design: SILLALFARO

Patatas: Haya maciza  
Asiento: Tapizado  
Respaldo: Tapizado

Structure: Hêtre massif  
Assise: Tapissé  
Dossier: Tapissé

Legs: Solid beech  
Seat: Upholstered  
Back: Upholstered



10.3 kg  
(2 Ud.) / 0.37 m<sup>3</sup>  
Tela - Tissu - Fabric:  
(1 ud.) / 2.0 m.





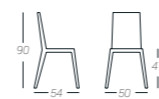
## Onega

design SILLALFARO

Patas: Haya maciza  
Asiento: Haya laminada. Tapizado  
Respaldo: Haya laminada

Structure: Hêtre massif  
Assise: Hêtre contreplaqué / Tapissé  
Dossier: Hêtre contreplaqué

Legs: Solid beech  
Seat: Beech plywood / Upholstered  
Back: Beech plywood



8.0 kg  
(2 Ud.) / 0.37 m<sup>2</sup>  
Tela - Tissu - Fabric:  
(1 ud.) / 1.5 m.



Pole: T 161 / Wave-Bi & Bering



Onega: T. Negro / Seasons

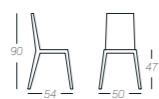
## Pole

design SILLALFARO

Patas: Haya maciza  
Asiento: Tapizado  
Respaldo: Tapizado

Structure: Hêtre massif  
Assise: Tapissé  
Dossier: Tapissé

Legs: Solid beech  
Seat: Upholstered  
Back: Upholstered



9.0 kg  
(2 Ud.) / 0.37 m<sup>2</sup>  
Tela - Tissu - Fabric:  
(1 ud.) / 1.5 m.



By SILLALFARO

Onega: T. Negro / Seasons



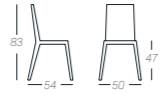
# Yemsa

design SILLALFARO

Patas: Haya maciza  
Asiento: Haya laminada. Tapizado  
Respaldo: Haya laminada

Structure: Hêtre massif  
Assise: Hêtre contreplaqué / Tapissé  
Dossier: Hêtre contreplaqué

Legs: Solid beech  
Seat: Beech plywood / Upholstered  
Back: Beech plywood



8,5 kg  
(2 Ud.) / 0,37 m<sup>3</sup>  
Tela - Tissu - Fabric:  
(1 ud.) / 2,0 m.



Yemsa: T. 160 / Lanette - Wave-Bi



Yemsa: T. 160 / Lanette - Wave-Bi



Yemsa: T. 160 / Lanette - Wave-Bi



Yemsa: T. 160 / Lanette - Wave-Bi

fine upholstery



Yemsa Cap: T. 160 / Tender

# Yemsa Cap

design SILLALFARO

Patas: Haya maciza  
Asiento: Haya laminada. Tapizado  
Respaldo: Haya laminada

Structure: Hêtre massif  
Assise: Hêtre contreplaqué / Tapissé  
Dossier: Hêtre contreplaqué

Legs: Solid beech  
Seat: Beech plywood / Upholstered  
Back: Beech plywood



8,5 kg  
(2 Ud.) / 0,37 m<sup>3</sup>  
Tela - Tissu - Fabric:  
(1 ud.) / 2,0 m.





Miranda: T. 160 / Tasmania



Miranda: Ral 9005 / Figaro



Miranda: Ral 9005 / Figaro

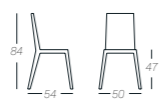
## Miranda

design SILLALFARO

Patatas: Haya maciza  
Asiento: Tapizado  
Respaldo: Tapizado

Structure: Hêtre massif  
Assise: Tapissé  
Dossier: Tapissé

Legs: Solid beech  
Seat: Upholstered  
Back: Upholstered



8,5 kg  
(2 Ud.) / 0,37 m<sup>3</sup>  
Tela - Tissu - Fabric:  
(1 ud.) / 1,5 m.



Tibis: Ral 9005 / Figaro

## Tibis

design SILLALFARO

Patatas: Haya maciza  
Asiento: Tapizado  
Respaldo: Tapizado

Structure: Hêtre massif  
Assise: Tapissé  
Dossier: Tapissé

Legs: Solid beech  
Seat: Upholstered  
Back: Upholstered



10,7 kg  
(1 Ud.) / 0,37 m<sup>3</sup>  
Tela - Tissu - Fabric:  
(1 ud.) / 1,5 m.







Ulsan: T. 160 / Tender



Ulsan: T. 160 / Tender



Ulsan: T. 160 / Tender

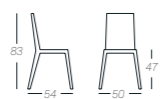
## Ulsan

design: SILLALFARO

Patatas: Haya maciza  
Asiento: Tapizado  
Respaldo: Tapizado

Structure: Hêtre massif  
Assise: Tapissé  
Dossier: Tapissé

Legs: Solid beech  
Seat: Upholstered  
Back: Upholstered



8.0 kg  
(2 Ud.) / 0.37 m<sup>3</sup>  
Tela - Tissu - Fabric:  
(1 ud.) / 1.8 m.



Gory: Ral 9005 / Poison

## Gory

design: SILLALFARO

Patatas: Haya maciza  
Asiento: Tapizado  
Respaldo: Tapizado

Structure: Hêtre massif  
Assise: Tapissé  
Dossier: Tapissé

Legs: Solid beech  
Seat: Upholstered  
Back: Upholstered



6.0 kg  
(2 Ud.) / 0.37 m<sup>3</sup>  
Tela - Tissu - Fabric:  
(1 ud.) / 1.5 m.



Gory: Ral 9005 / Poison

By SILLALFARO





**Nibby:** T. 160 / Tender



**Nibby:** Ral 1013 / Lanette



**Nibby:** Ral 1013 / Lanette - T. 160 / Tender

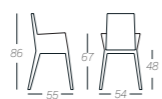
## Nibby

design: rafa cambra

Patatas: Haya maciza  
Asiento: Tapizado  
Respaldo: Tapizado

Structure: Hêtre massif  
Assise: Tapissé  
Dossier: Tapissé

Legs: Solid beech  
Seat: Upholstered  
Back: Upholstered



9,5 kg  
(1 Ud.) / 0,37 m<sup>3</sup>  
Tela - Tissu - Fabric:  
(1 ud) / 1,8 m.

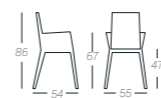
## Darvy

design: SILLALFARO

Patatas: Haya maciza  
Asiento: Tapizado  
Respaldo: Tapizado

Structure: Hêtre massif  
Assise: Tapissé  
Dossier: Tapissé

Legs: Solid beech  
Seat: Upholstered  
Back: Upholstered



7,5 kg  
(1 Ud.) / 0,37 m<sup>3</sup>  
Tela - Tissu - Fabric:  
(1 ud) / 1,8 m.



**Darvy:** T. 160 / Atlantis



**Darvy:** T. 160 / Atlantis





**Soleil:** Ral 9005 / Tasmania



**Ibiza:** Ral 9005 / Tender

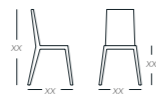
## Soleil

design: SILLALFARO

Patas: Haya maciza  
Asiento: Tapizado  
Respaldo: Tapizado

Structure: Hêtre massif  
Assise: Tapissé  
Dossier: Tapissé

Legs: Solid beech  
Seat: Upholstered  
Back: Upholstered



6,0 kg  
(2 Ud.) / 0,37 m<sup>3</sup>  
Tela - Tissu - Fabric:  
(1 ud.) / 1,5 m.



**Soleil:** Ral 9005 / Tender



**Soleil:** Ral 9005 / Tender

## Ibiza

design: SILLALFARO

Patas: Haya maciza  
Asiento: Tapizado  
Respaldo: Tapizado

Structure: Hêtre massif  
Assise: Tapissé  
Dossier: Tapissé

Legs: Solid beech  
Seat: Upholstered  
Back: Upholstered



6,0 kg  
(2 Ud.) / 0,37 m<sup>3</sup>  
Tela - Tissu - Fabric:  
(1 ud.) / 1,5 m.



**Ibiza:** Ral 9005 / Tender

By SILLALFARO





Uda: Ral 7012 / Figaro



Piatra: T.160 / Tender

40



Liver XL: T.160 / Atlantis - Liver Slim: T.503 / Lanette

## Liver XL & Liver Slim

design SILLALFARO

Patatas: Haya maciza  
Asiento: Tapizado  
Respaldo: Tapizado

Structure: Hêtre massif  
Assise: Tapissé  
Dossier: Tapissé

Legs: Solid beech  
Seat: Upholstered  
Back: Upholstered



Liver XL: T.160 / Atlantis



Liver Slim: T.503 / Lanette



7.0 kg  
(2 Ud.) / 0.32 m<sup>3</sup>  
Tela - Tissu - Fabric:  
(1 ud.) / 1.1 m.

41

## Uda & Piatra

design SILLALFARO

Patatas: Haya maciza  
Asiento: Tapizado  
Respaldo: Tapizado

Structure: Hêtre massif  
Assise: Tapissé  
Dossier: Tapissé

Legs: Solid beech  
Seat: Upholstered  
Back: Upholstered



8.0 kg  
(1 Ud.) / 0.37 m<sup>3</sup>  
Tela - Tissu - Fabric:  
(1 ud.) / 1.1 m.





**Bielsa:** Ral 9005TX / Poison



## Duna

design: SILLALFARO

*Patas:* Haya maciza  
*Asiento:* Tapizado  
*Respaldo:* Tapizado

*Structure:* Hêtre massif  
*Assise:* Tapissé  
*Dossier:* Tapissé

*Legs:* Solid beech  
*Seat:* Upholstered  
*Back:* Upholstered



6.0 kg  
(2 Ud.) / 0.37 m<sup>3</sup>  
Tela - Tissu - Fabric:  
(1 ud.) / 1.5 m.



**Duna:** Ral 9005TX / Lanette



**Bielsa:** T. 160 / Tender



**Bielsa:** T. 160 / Tender



**Bielsa:** T. 160 / Tender

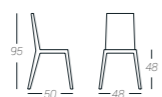
## Bielsa

design: SILLALFARO

*Patas:* Haya maciza  
*Asiento:* Tapizado  
*Respaldo:* Tapizado

*Structure:* Hêtre massif  
*Assise:* Tapissé  
*Dossier:* Tapissé

*Legs:* Solid beech  
*Seat:* Upholstered  
*Back:* Upholstered



6.5 kg  
(2 Ud.) / 0.32 m<sup>3</sup>  
Tela - Tissu - Fabric:  
(1 ud.) / 1.2 m.



**Opción:** Funda foamizada para pedidos a partir de 50 unidades.  
**Option:** Housse en tissu foamé pour les commandes de 50 unités ou plus.  
**Option:** Foam-Backed cover for 50 units or more orders.



## Chelsea

design: SILLALFARO

*Patas:* Haya maciza  
*Asiento:* Tapizado  
*Respaldo:* Tapizado

*Structure:* Hêtre massif  
*Assise:* Tapissé  
*Dossier:* Tapissé

*Legs:* Solid beech  
*Seat:* Upholstered  
*Back:* Upholstered



6.0 kg  
(2 Ud.) / 0.37 m<sup>3</sup>  
Tela - Tissu - Fabric:  
(1 ud.) / 1.5 m.







Nis: Ral 9005 / Figaro



Nis: Ral 9005 / Figaro



Nis: Ral 9005 / Figaro



Nis: Ral 9005 / Figaro

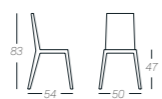
## Nis

design: SILLALFARO

Patatas: Haya maciza  
Asiento: Tapizado  
Respaldo: Tapizado

Structure: Hêtre massif  
Assise: Tapissé  
Dossier: Tapissé

Legs: Solid beech  
Seat: Upholstered  
Back: Upholstered



9,0 kg  
(2 Ud.) / 0,37 m<sup>3</sup>  
Tela - Tissu - Fabric:  
(1 ud.) / 1,8 m.

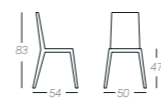
## Borgo

design: SILLALFARO

Patatas: Haya maciza  
Asiento: Tapizado  
Respaldo: Tapizado

Structure: Hêtre massif  
Assise: Tapissé  
Dossier: Tapissé

Legs: Solid beech  
Seat: Upholstered  
Back: Upholstered



9,0 kg  
(2 Ud.) / 0,37 m<sup>3</sup>  
Tela - Tissu - Fabric:  
(1 ud.) / 1,8 m.



Borgo: Ral 9005 / Tela de cliente - Tissu client - COM



Borgo: Ral 9005 / Tela de cliente - Tissu client - COM



Borgo: Ral 9005 / Tela de cliente - Tissu client - COM

By SILLALFARO





Chía: Ral 7021TX / Lanette



Chía: T. 503 / Figaro - Ral 7021TX / Lanette



Chía: T. 503 / Figaro

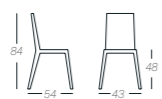
## Chía

design: SILLALFARO

Patas: Haya maciza  
Asiento: Tapizado  
Respaldo: Tapizado

Structure: Hêtre massif  
Assise: Tapissé  
Dossier: Tapissé

Legs: Solid beech  
Seat: Upholstered  
Back: Upholstered



8,5 kg  
(2 Ud.) / 0,37 m<sup>3</sup>  
Tela - Tissu - Fabric:  
(1 ud.) / 1,5 m.



Tokyo: Ral 9005 / Tela de cliente - Tissu client - COM

## Tokyo

design: SILLALFARO

Patas: Haya maciza  
Asiento: Tapizado

Structure: Hêtre massif  
Assise: Tapissé

Legs: Solid beech  
Seat: Upholstered



7,0 kg  
(1 Ud.) / 0,24 m<sup>3</sup>  
Tela - Tissu - Fabric:  
(1 ud.) / 0,7 m.



Tokyo: Ral 9005 / Tela de cliente - Tissu client - COM



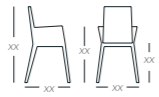
# Chess

design SILLALFARO

Patas: Haya maciza  
Asiento: Tapizado  
Respaldo: Tapizado

Structure: Hêtre massif  
Assise: Tapissé  
Dossier: Tapissé

Legs: Solid beech  
Seat: Upholstered  
Back: Upholstered



6.0 kg  
(2 Ud.) / 0.37 m<sup>3</sup>  
Tela - Tissu - Fabric:  
(1 ud.) / 1.5 m.



Chess: Ral 7021TX / Tela de cliente - Tissu client - COM



By SILLALFARO



Nexo: Ral 9005 / Tela de cliente - Tissu client - COM

# Nexo

design SILLALFARO

Patas: Haya maciza  
Asiento: Tapizado  
Respaldo: Tapizado

Structure: Hêtre massif  
Assise: Tapissé  
Dossier: Tapissé

Legs: Solid beech  
Seat: Upholstered  
Back: Upholstered



6.0 kg  
(2 Ud.) / 0.37 m<sup>3</sup>  
Tela - Tissu - Fabric:  
(1 ud.) / 1.5 m.



Nexo: Ral 9005 / Tela de cliente - Tissu client - COM



By SILLALFARO



contemporary

By SILLALFARO







**Privas:** Ral 7021TX / Lanette



**Privas:** Ral 7021TX / Lanette



**Privas:** Ral 9003TX / Tasmania



**Privas:** T. 173 / Poison

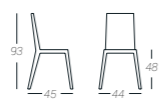
## Privas

design: SILLALFARO

*Patas:* Haya maciza  
*Asiento:* Haya laminada. Tapizado  
*Respaldo:* Haya laminada

*Structure:* Hêtre massif  
*Assise:* Hêtre contreplaqué / Tapissé  
*Dossier:* Hêtre contreplaqué

*Legs:* Solid beech  
*Seat:* Beech plywood / Upholstered  
*Back:* Beech plywood



5,4 kg  
(2 Ud.) / 0,32 m<sup>3</sup>  
Tela - Tissu - Fabric:  
(4 ud.) / 1,2 m.

## Blois

design: SILLALFARO

*Patas:* Haya maciza  
*Asiento:* Haya laminada. Tapizado  
*Respaldo:* Haya laminada

*Structure:* Hêtre massif  
*Assise:* Hêtre contreplaqué / Tapissé  
*Dossier:* Hêtre contreplaqué

*Legs:* Solid beech  
*Seat:* Beech plywood / Upholstered  
*Back:* Beech plywood



7,4 kg  
(1 Ud.) / 0,25 m<sup>3</sup>  
Tela - Tissu - Fabric:  
(4 ud.) / 1,2 m.



**Blois:** Ral 1013TX / Tela de cliente - Tissu client - COM



**Blois:** Ral 1013TX / Tela de cliente - Tissu client - COM





Quepos: T. 503 / Figaro

## Nasoa

design: SILLALFARO

Patas: Haya maciza  
Asiento: Haya laminada. Tapizado  
Respaldo: Haya laminada

Structure: Hêtre massif  
Assise: Hêtre contreplaqué / Tapissé  
Dossier: Hêtre contreplaqué

Legs: Solid beech  
Seat: Beech plywood / Upholstered  
Back: Beech plywood



7,9 kg  
(1 Ud.) / 0,25 m<sup>3</sup>  
Tela - Tissu - Fabric:  
(4 ud.) / 1,2 m.



Nasoa: Ral 7016TX / Tasmania

contemporary

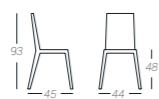
## Quepos

design: SILLALFARO

Patas: Haya maciza  
Asiento: Haya laminada. Tapizado  
Respaldo: Haya laminada

Structure: Hêtre massif  
Assise: Hêtre contreplaqué / Tapissé  
Dossier: Hêtre contreplaqué

Legs: Solid beech  
Seat: Beech plywood / Upholstered  
Back: Beech plywood



5,6 kg  
(2 Ud.) / 0,32 m<sup>3</sup>  
Tela - Tissu - Fabric:  
(4 ud.) / 1,2 m.



Quepos: Ral 7012TX / Bering



By SILLALFARO

Nasoa: Ral 7016TX / Tasmania





Chiver : T. 160 / Goblin



Chiver: Ral 7001 / Atlantis

Chiver : T. 160 / Goblin



Chiver : T. 160 / Goblin

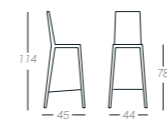
## Uyuni

design: SILLALFARO

Patas: Haya maciza  
Asiento: Haya laminada. Tapizado  
Respaldo: Haya laminada

Structure: Hêtre massif  
Assise: Hêtre contreplaqué / Tapissé  
Dossier: Hêtre contreplaqué

Legs: Solid beech  
Seat: Beech plywood / Upholstered  
Back: Beech plywood



7.0 kg  
(1 Ud.) / 0.25 m<sup>3</sup>  
Tela - Tissu - Fabric:  
(4 ud.) / 1.2 m.



Uyuni: Ral 7012TX / Poison



Uyuni: Ral 7012TX / Poison



Uyuni: Ral 7012TX / Poison

## Chiver

design: SILLALFARO

Patas: Haya maciza  
Asiento: Haya laminada. Tapizado  
Respaldo: Haya laminada

Structure: Hêtre massif  
Assise: Hêtre contreplaqué / Tapissé  
Dossier: Hêtre contreplaqué

Legs: Solid beech  
Seat: Beech plywood / Upholstered  
Back: Beech plywood



6.0 kg  
(2 Ud.) / 0.37 m<sup>3</sup>  
Tela - Tissu - Fabric:  
(1 ud.) / 1.5 m.



## Cunar

design SILLALFARO

Patatas: Haya maciza  
Asiento: Haya laminada. Tapizado  
Respaldo: Haya laminada

Structure: Hêtre massif  
Assise: Hêtre contreplaqué / Tapissé  
Dossier: Hêtre contreplaqué

Legs: Solid beech  
Seat: Beech plywood / Upholstered  
Back: Beech plywood



6.0 kg  
(2 Ud.) / 0.37 m<sup>3</sup>  
Tela - Tissu - Fabric:  
(1 ud.) / 1.5 m.



Cunar : Ral 9005 / Atlantis



Cunar : Ral 7012TX / Tasmania



Piavi : Ral 7024 / Lanette

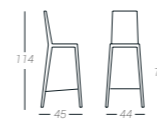
## Piavi

design SILLALFARO

Patatas: Haya maciza  
Asiento: Haya laminada. Tapizado  
Respaldo: Haya laminada

Structure: Hêtre massif  
Assise: Hêtre contreplaqué / Tapissé  
Dossier: Hêtre contreplaqué

Legs: Solid beech  
Seat: Beech plywood / Upholstered  
Back: Beech plywood



7.0 kg  
(1 Ud.) / 0.25 m<sup>3</sup>  
Tela - Tissu - Fabric:  
(4 ud.) / 1.2 m.



By SILLALFARO

Cunar : Ral 9005 / Atlantis





Omey: T. 160 / Goblin



Omey: T. 160 / Goblin

## Omey

design: SILLALFARO

Patatas: Haya maciza  
Asiento: Tapizado  
Respaldo: Haya maciza

Structure: Hêtre massif  
Assise: Tapissé  
Dossier: Hêtre massif

Legs: Solid beech  
Seat: Upholstered  
Back: Solid beech



5,6 kg  
(2 Ud.) / 0,37 m<sup>3</sup>  
Tela - Tissu - Fabric:  
(6 ud.) / 1,0 m.



Omey: T. 160 / Goblin



Gail: T. 160

## Gail

design: SILLALFARO

Patatas: Haya maciza  
Asiento: Haya laminada. Tapizado  
Respaldo: Haya laminada

Structure: Hêtre massif  
Assise: Hêtre contreplaqué / Tapissé  
Dossier: Hêtre contreplaqué

Legs: Solid beech  
Seat: Beech plywood / Upholstered  
Back: Beech plywood



5,6 kg  
(2 Ud.) / 0,30 m<sup>3</sup>  
Tela - Tissu - Fabric:  
(4 ud.) / 1,2 m.



Gail: T. 160



Gail: T. 160 / Goblin

By SILLALFARO

contemporary

By SILLALFARO



contemporary



**Katia:** T. 160 / Lanette



**Katia:** T. 160 / Lanette

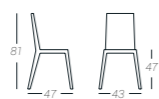
## Katia

design: SILLALFARO

Patatas: Haya maciza  
Asiento: Tapizado  
Respaldo: Haya maciza  
**Apilable**

Structure: Hêtre massif  
Assise: Tapissé  
Dossier: Hêtre massif  
**Empilable**

Legs: Solid beech  
Seat: Upholstered  
Back: Solid beech  
**Stackable**



5,6 kg  
(2 Ud.) / 0,37 m<sup>3</sup>  
Tela - Tissu - Fabric:  
(6 ud.) / 1,0 m.

## Arzúa

design: SILLALFARO

Patatas: Haya maciza  
Asiento: Haya maciza / Tapizado

Structure: Hêtre massif  
Assise: Hêtre massif / Tapissé

Legs: Solid beech  
Seat: Solid beech / Upholstered



4,7 kg  
(1 Ud.) / 0,11 m<sup>3</sup>  
Tela - Tissu - Fabric:  
(6 ud.) / 1,0 m.



**Arzúa:** Ral 9003 / Atlantis - **Arzúa:** Ral 7021TX / Goblin



**Arzúa:** Ral 7021TX / Goblin

By SILLALFARO






Andria: T. Raw



Andria: Ral 1021TX



Andria: Ral 1021TX



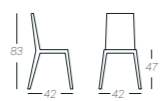
## Andria

design: SILLALFARO

Patas: Haya maciza  
Asiento: Haya laminada.  
Respaldo: Haya maciza

Structure: Hêtre massif  
Assise: Hêtre contreplaqué  
Dossier: Hêtre massif

Legs: Solid beech  
Seat: Beech plywood  
Back: Solid beech



3,8 kg  
(2 Ud.) / 0,32 m<sup>3</sup>

## Lucca

design: SILLALFARO

Patas: Haya maciza  
Asiento: Haya laminada.  
Respaldo: Haya maciza

Structure: Hêtre massif  
Assise: Hêtre contreplaqué  
Dossier: Hêtre massif

Legs: Solid beech  
Seat: Beech plywood  
Back: Solid beech



4,5 kg  
(1 Ud.) / 0,25 m<sup>3</sup>






**Goias:** Raw steel / ANT Clar

**Ternis:** Ral 9003 / Class Natur



**Onis:** Ral 6021 / T. 160



**Onis:** Ral 6021 / T. 160

## Goias & Ternis

design: SILLALFARO

**Patas:** Acero  
**Asiento:** Pino macizo / Pino laminado (outdoor) / Tapizado

**Structure:** Acier  
**Assise:** Pin massif / Pin contreplaqué (outdoor) / Tapissé

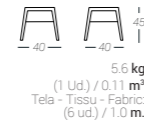
**Legs:** Steel  
**Seat:** Solid Pine / Pine plywood (outdoor) / Upholstered



**Ternis:** Ral 9003 / Class Natur



**Goias:** Raw steel / ANT Clar



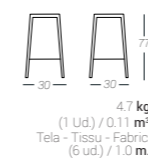
## Onis

design: SILLALFARO


**Patas:** Haya maciza  
**Asiento:** Haya maciza

**Structure:** Hêtre massif  
**Assise:** Hêtre massif

**Legs:** Solid beech  
**Seat:** Solid beech



**Onis:** T. 160



402: T. 160 / Lanette

401: T. Negro / Lanette

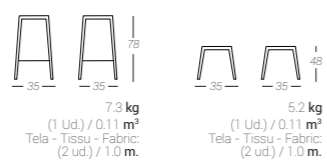
## 401 & 402

design SILLALFARO

Patatas: Haya maciza  
Asiento: Tapizado

Structure: Hêtre massif  
Assise: Tapissé


Legs: Solid beech  
Seat: Upholstered



401: T. Negro / Lanette



402: T. 160 / Lanette



One Mini: Roble matt / Ral 7012TX



One Mini: Roble matt / Ral 7012TX



One Maxi: Roble matt / Ral 7012TX

One Mini: Roble matt / Ral 7012TX

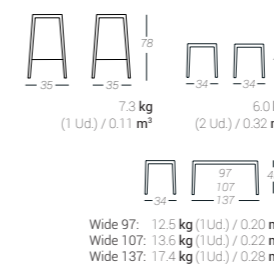
## One

design SILLALFARO

Patatas: Roble macizo  
Asiento: Roble

Structure: Chêne massif  
Assise: Chêne

Legs: Solid oak  
Seat: Oak



One wide: Roble matt / Ral 7012TX



classico bistro

By SILLALFARO







**Boa:** Ral 9005TX / Tasmania




**Boa:** Vintage rojo 2009



**Boa:** Vintage rojo 2009



**Yopal:** Ral 1013 / Tasmania



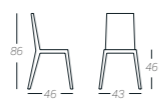
## Boa

by SILLALFARO

Patas: Haya maciza curvada  
Asiento: Haya laminada / Tapizado  
Respaldo: Haya maciza curvada

Structure: Hêtre massif cintré  
Assise: Hêtre contreplaqué / Tapissé  
Dossier: Hêtre massif cintré

Legs: Solid bent beech  
Seat: Beech plywood / Upholstered  
Back: Solid bent beech



3,5 kg  
(2 Ud.) / 0,32 m<sup>3</sup>  
Tela - Tissu - Fabric:  
(6 ud.) / 1,0 m.

## Yopal

design: SILLALFARO

Patas: Haya maciza curvada  
Asiento: Haya laminada / Tapizado  
Respaldo: Haya maciza curvada

Structure: Hêtre massif cintré  
Assise: Hêtre contreplaqué / Tapissé  
Dossier: Hêtre massif cintré

Legs: Solid bent beech  
Seat: Beech plywood / Upholstered  
Back: Solid bent beech



5,5 kg  
(1 Ud.) / 0,25 m<sup>3</sup>  
Tela - Tissu - Fabric:  
(6 ud.) / 1,0 m.





Alcoy: Ral 7045

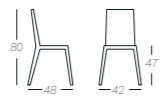
## Alcoy

by SILLALFARO

Patatas: Haya maciza curvada  
Asiento: Haya laminada / Tapizado  
Respaldo: Haya maciza curvada

Structure: Hêtre massif cintré  
Assise: Hêtre contreplaqué / Tapissé  
Dossier: Hêtre massif cintré

Legs: Solid bent beech  
Seat: Beech plywood / Upholstered  
Back: Solid bent beech



3.7 kg  
(2 Ud.) / 0.32 m<sup>3</sup>  
Tela - Tissu - Fabric:  
(6 ud.) / 1.0 m.



Alcoy: Ral 7045



Alcoy: T. 169 / Tasmania



Elda: T. Raw / Tasmania



Elda: Ral 9005TX



Elda: Ral 9005TX

## Elda

design: SILLALFARO

Patatas: Haya maciza curvada  
Asiento: Haya laminada / Tapizado  
Respaldo: Haya maciza curvada

Structure: Hêtre massif cintré  
Assise: Hêtre contreplaqué / Tapissé  
Dossier: Hêtre massif cintré

Legs: Solid bent beech  
Seat: Beech plywood / Upholstered  
Back: Solid bent beech



4.0 kg  
(1 Ud.) / 0.32 m<sup>3</sup>  
Tela - Tissu - Fabric:  
(6 ud.) / 1.0 m.



Roma: Ral 7001 / Tasmania



Roma: T. 174



Roma: T. 174

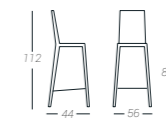
## Roma

design: SILLALFARO

Patatas: Haya maciza curvada  
Asiento: Haya laminada / Tapizado  
Respaldo: Haya maciza curvada

Structure: Hêtre massif cintré  
Assise: Hêtre contreplaqué / Tapissé  
Dossier: Hêtre massif cintré

Legs: Solid bent beech  
Seat: Beech plywood / Upholstered  
Back: Solid bent beech



6.1 kg  
(1 Ud.) / 0.25 m<sup>3</sup>  
Tela - Tissu - Fabric:  
(6 ud.) / 1.0 m.





Italy: T. Raw / Ral 9005TX




Italy: T. 160 / Collar Ral 9003



Italy: Vintage rosa 2008



Rainha: T. 174



Rainha: Ral 9005TX / Tasmania



Rainha: Ral 9005TX / Tasmania

## Rainha

design: SILLALFARO

Patas: Haya maciza curvada  
Asiento: Haya laminada / Tapizado  
Respaldo: Haya maciza curvada

Structure: Hêtre massif cintré  
Assise: Hêtre contreplaqué / Tapissé  
Dossier: Hêtre massif cintré

Legs: Solid bent beech  
Seat: Beech plywood / Upholstered  
Back: Solid bent beech



3.5 kg  
(1 Ud.) / 0.32 m<sup>3</sup>  
Tela - Tissu - Fabric:  
(6 ud.) / 1.0 m.



Italy: T. Raw / Goblin

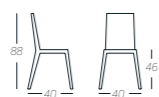
## Italy

by SILLALFARO

Patas: Haya maciza curvada  
Asiento: Haya laminada / Tapizado  
Respaldo: Haya maciza curvada

Structure: Hêtre massif cintré  
Assise: Hêtre contreplaqué / Tapissé  
Dossier: Hêtre massif cintré

Legs: Solid bent beech  
Seat: Beech plywood / Upholstered  
Back: Solid bent beech



2.8 kg  
(2 Ud.) / 0.32 m<sup>3</sup>  
Tela - Tissu - Fabric:  
(6 ud.) / 1.0 m.



Italy: T. Raw / Goblin



Italy: T. 169


## Játiva

design: SILLALFARO

Patas: Haya maciza curvada  
Asiento: Haya laminada / Tapizado

Structure: Hêtre massif cintré  
Assise: Hêtre contreplaqué / Tapissé

Legs: Solid bent beech  
Seat: Beech plywood / Upholstered



3.5 kg  
(1 Ud.) / 0.21 m<sup>3</sup>  
Tela - Tissu - Fabric:  
(6 ud.) / 1.0 m.



Italy: T. Raw

classic bistro

By SILLALFARO





**Pinhel:** Vintage beige 2005 / ANT Champ

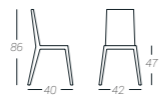
## Pinhel

by SILLALFARO

**Patas:** Acero  
**Asiento:** Pino macizo / Pino laminado (outdoor) / Tapizado  
**Respaldo:** Acero

**Structure:** Acier  
**Assise:** Pin massif / Pin contreplaqué (outdoor) / Tapissé  
**Dossier:** Acier

**Legs:** Steel  
**Seat:** Solid Pine / Pine plywood (outdoor) / Upholstered  
**Back:** Metal



7.0 kg  
(2 Ud.) / 0.24 m<sup>3</sup>  
Tela - Tissu - Fabric:  
(4 ud.) / 1.2 m.



**Pinhel:** Vintage beige 2005 / ANT Champ



**Esla:** Ral 9005 / t. Blanco



**Esla:** Ral 9005 / t. Blanco



**Esla:** Vintage rojo 2009 / ANT Tintor

## Esla

design: SILLALFARO

**Patas:** Acero  
**Asiento:** Pino macizo / Pino laminado (outdoor) / Tapizado  
**Respaldo:** Acero

**Structure:** Acier  
**Assise:** Pin massif / Pin contreplaqué (outdoor) / Tapissé  
**Dossier:** Acier

**Legs:** Steel  
**Seat:** Solid Pine / Pine plywood (outdoor) / Upholstered  
**Back:** Metal



8.0 kg  
(1 Ud.) / 0.24 m<sup>3</sup>  
Tela - Tissu - Fabric:  
(4 ud.) / 1.2 m.



**Tiniao:** Ral 9003 / ANT Champ

## Tiniao

design: SILLALFARO

**Patas:** Acero  
**Asiento:** Pino macizo / Pino laminado (outdoor) / Tapizado  
**Respaldo:** Acero

**Structure:** Acier  
**Assise:** Pin massif / Pin contreplaqué (outdoor) / Tapissé  
**Dossier:** Acier

**Legs:** Steel  
**Seat:** Solid Pine / Pine plywood (outdoor) / Upholstered  
**Back:** Metal



6.0 kg  
(1 Ud.) / 0.37 m<sup>3</sup>  
Tela - Tissu - Fabric:  
(4 ud.) / 1.2 m.



**Tiniao:** Ral 9003 / ANT Champ

By SILLALFARO




TAKE A SEAT

ACABADOS  
FINITIONS  
FINISHES




Telas - Tissues - Fabrics


Lanette - Cat. A



Lanette - Cat. A




Tasmania - Cat. A






Telas - Tissues - Fabrics


Tasmania - Cat. A



Tender - Cat. B



Tender - Cat. B




Telas - Tissues - Fabrics


Tender - Cat. B



Fígaro - Cat. C




Fígaro - Cat. C






Telas - Tissues - Fabrics

Bering - Cat. A



Bering - Cat. A




ACABADOS  
FINITIONS  
FINISHES


Las muestras de color impresas son de carácter orientativo. Pueden diferir del tono real del producto final.  
Les échantillons de couleur imprimés sont fournis à titre indicatif uniquement. Ils peuvent différer du ton du produit final.  
Printed color samples are for guidance only. They may differ from the actual tone of the final product.

Telas - Tissues - Fabrics

Atlantis- Cat. B



Atlantis- Cat. B




By SILLALFARO

Las muestras de color impresas son de carácter orientativo. Pueden diferir del tono real del producto final.  
Les échantillons de couleur imprimés sont fournis à titre indicatif uniquement. Ils peuvent différer du ton du produit final.  
Printed color samples are for guidance only. They may differ from the actual tone of the final product.




Telas - Tissues - Fabrics

Siena - Cat. B



Siena - Cat. B



Las muestras de color impresas son de carácter orientativo. Pueden diferir del tono real del producto final.  
Les échantillons de couleur imprimés sont fournis à titre indicatif uniquement. Ils peuvent différer du ton du produit final.  
Printed color samples are for guidance only. They may differ from the actual tone of the final product.

Matizzo - Cat. B



Matizzo - Cat. B



Acabados para madera y metal - Finitios pour bois et métal - Wood and metal finishes

Laca Ral y Texturada - Laque Ral et Texturée - Ral Lacquer and Textured




Las muestras de color impresas son de carácter orientativo. Pueden diferir del tono real del producto final.  
Les échantillons de couleur imprimés sont fournis à titre indicatif uniquement. Ils peuvent différer du ton du produit final.  
Printed color samples are for guidance only. They may differ from the actual tone of the final product.




Tintes para madera - Teintes de bois - Wood Stains



ANT para interior - ANT pour intérieur - Indoor ANT



CLASS para exterior - CLASS pour extérieur - Outdoor CLASS




Las muestras de color impresas son de carácter orientativo. Pueden diferir del tono real del producto final.  
Les échantillons de couleur imprimés sont fournis à titre indicatif uniquement. Ils peuvent différer du ton du produit final.  
Printed color samples are for guidance only. They may differ from the actual tone of the final product.

Las muestras de color impresas son de carácter orientativo. Pueden diferir del tono real del producto final.  
Les échantillons de couleur imprimés sont fournis à titre indicatif uniquement. Ils peuvent différer du ton du produit final.  
Printed color samples are for guidance only. They may differ from the actual tone of the final product.




Vintage para interior - Vintage pour intérieur - Indoor Vintage



Madera natural - Bois naturel - Natural wood



Style para exterior - Style pour extérieur - Outdoor Style



Las muestras de color impresas son de carácter orientativo. Pueden diferir del tono real del producto final.  
Les échantillons de couleur imprimés sont fournis à titre indicatif uniquement. Ils peuvent différer du ton du produit final.  
Printed color samples are for guidance only. They may differ from the actual tone of the final product.

Las muestras de color impresas son de carácter orientativo. Pueden diferir del tono real del producto final.  
Les échantillons de couleur imprimés sont fournis à titre indicatif uniquement. Ils peuvent différer du ton du produit final.  
Printed color samples are for guidance only. They may differ from the actual tone of the final product.



**indoor** **SILLALFARO**<sup>®</sup>  
contract

Ctra Zaragoza km 72,6 - 26540 - Alfaro - La Rioja - España  
T. +34 941 183619  
Nacional: [sillalfaro@sillalfaro.com](mailto:sillalfaro@sillalfaro.com)  
Export: [Export@sillalfaro.com](mailto:Export@sillalfaro.com)  
[www.sillalfaro.com](http://www.sillalfaro.com)