



SILLALFARO[®]
contract
OUTDOOR 2021/22

SILLALFARO®
contract
OUTDOOR 2021/22

SILLALFARO[®]

contract

OUTDOOR 2021/22

Encimeras - Plateaux - Table Tops

•	P. 12	Cover Marble
•	P. 18	Cover Terrazzo
•	P. 22	Cover Ceramic
•	P. 26	Multilam Oak
•	P. 28	Multilam Rustik
•	P. 30	Multilam Pine
•	P. 32	Multilam Ash
•	P. 34	Multilam Olivato
•	P. 36	Multilam Birch
•	P. 40	Multilam Mite

Bases de mesa - Pieds de table - Table Bases

•	P. 44	Base 100
•	P. 44	Base 200
•	P. 45	Base 411 / 421
•	P. 45	Base 410
•	P. 46	Base Serie 810
•	P. 46	Base Serie 600
•	P. 47	Base Serie 300
•	P. 47	Base Ronde
•	P. 48	Base Angle
•	P. 48	Base Shine
•	P. 49	Base 900
•	P. 49	Base Trio
•	P. 50	Base Four
•	P. 50	Base Four Wide
•	P. 51	Base Polo
•	P. 51	Base Polo Wide
•	P. 52	Base Cross
•	P. 52	Base Cross Wide
•		
•		

Sillas y Taburetes - Chaises et Tabourettes - Chairs and Stools

•	P. 56	Nerja
•	P. 56	Baza
•	P. 57	Cugat
•	P. 57	Calpe
•	P. 58	Andria
•	P. 58	Boa
•	P. 59	Italy
•	P. 59	Rainha
•	P. 60	Alcoy
•	P. 60	Elda
•	P. 61	Pinhel
•	P. 61	Esla
•	P. 62	Utri
•	P. 62	Yopal
•	P. 63	Lucca
•	P. 63	Roma
•	P. 64	Játiva
•	P. 64	Tinao
•	P. 65	Goias & Ternis
•	P. 65	Onis

tratamiento hidrófugo para la madera

Sillalfaro amplía su colección de encimeras de exterior, avalado por los excelentes resultados obtenidos con nuestro catálogo de Encimeras con diseño 2018 .

En este catálogo presentamos un nuevo acabado protector de base acrílica bicomponente polimerizado que permite el uso de mobiliario de madera o metal en exterior minimizando el mantenimiento de las piezas.

Esta nueva composición dota a las piezas de madera o metal de una alta protección frente a la humedad, los rayos UV, salinidad y salitre, además, posee propiedades fungicidas que evitan la proliferación de hongos, muy habituales en las piezas colocadas en el exterior.

traitement hydrofuge pour le bois

Sillalfaro a agrandit sa collection des plateaux OUTDOOR soutenu par les excellents résultats obtenus avec nos catalogues des plateaux design 2018.

Sur ce catalogue nous présentons une nouvelle finition de protection a base acrylique Polymérisé à deux composants qui permet l'utilisation de meubles en bois ou en métal à l'extérieur, minimisant ainsi l'entretien des pièces.


Cette nouvelle composition offre aux pièces en bois ou en métal une haute protection contre l'humidité, les rayons UV, la salinité et le salpêtre, en plus, elle possède des propriétés fongicides qui empêchent la prolifération des champignons, très fréquente dans les pièces placées à l'extérieur.

water-repellent treatment for wood

Due to the excellent results obtained by our Design Table Tops Collection 2018, Sillalfaro has developed a wider range of Outdoor Table Tops.

We have carefully developed a new protective finish polymerized double component acrylic-based, which allows using metal or wooden furniture outdoors, reducing the maintenance of the furniture.

This new protective finish polymerized double component acrylic-based, provides high protection against humidity, UVA Rays , salinity and saltpeter , also this composition has antifungal properties which prevent the fungal growth, very usual in outdoor furniture.



La madera es la materia prima más utilizada por el hombre en construcciones de todo tipo a lo largo de la historia. Sin duda alguna se trata del material preferido para la realización de todo tipo de mobiliario, pero no se limita a este campo, la madera es un pilar fundamental en la construcción de edificios, con ella se han desarrollado algunas de las más grandes estructuras de ingeniería civil de la historia de la humanidad y se ha aplicado durante siglos en un sector tan extremo como la náutica creando siempre piezas únicas y de extrema belleza.

Toda esta experiencia nos lleva a pensar que la madera es uno de los materiales más confiables de los que dispone el hombre. La investigación y desarrollo de nuevos tratamientos para protegerla hacen posible que podamos realizar trabajos en madera cada vez más resistentes y con prestaciones mejoradas, aunque no debemos olvidar que se trata de un material vivo, y como tal, debemos cuidarlo para mantenerlo en óptimas condiciones.

Para un correcto mantenimiento de nuestras encimeras OUTDOOR hemos redactado esta breve guía que le será de gran ayuda para disfrutarlas en perfectas condiciones.

Le bois est la matière première la plus utilisée par l'homme dans toutes sortes de constructions au cours de l'histoire. Le bois est un pilier fondamental dans la construction des bâtiments, il a servi à la réalisation de certains des plus grands ouvrages de génie civil de l'histoire de l'humanité et il a été utilisé pendant des siècles dans un secteur aussi extrême que le secteur nautique, créant toujours des pièces uniques d'une extrême beauté.

Toute cette expérience nous amène à penser que le bois est l'un des matériaux les plus fiables dont dispose l'humanité. La recherche et le développement de nouveaux traitements pour le protéger nous permettent de réaliser des travaux sur du bois de plus en plus résistant et plus performant, sans oublier qu'il s'agit d'un matériau vivant et qu'il faut donc en prendre soin pour le maintenir dans des conditions optimales.

Pour un entretien correct de nos plateaux OUTDOOR, nous avons rédigé ce bref guide qui vous sera d'une grande utilité pour en profiter dans de parfaites conditions.

Wood is the raw material most widely used by mankind in all types of construction throughout history. It is undoubtedly the preferred material for making all types of furniture, but it is not limited to this field. Wood is a fundamental pillar in the construction of buildings, some of the greatest civil engineering structures in the history of mankind have been developed with it, and it has been used for centuries in a sector as extreme as the nautical sector, always creating unique pieces of extreme beauty.

All this experience leads us to believe that wood is one of the most reliable materials available to mankind. The research and development of new treatments to protect it make it possible for us to carry out works in wood that are increasingly resistant and with improved performance, although we must not forget that it is a living material, and as such, we must take care of it to keep it in optimum conditions.

For a correct maintenance of our OUTDOOR worktops, we have written this brief guide that will be of great help to you to enjoy them in perfect conditions.

1. Ámbito de uso.

La encimeras OUTDOOR de Sillalfaro son aptas tanto para uso en interior de locales como en exterior bajo cubierta. El uso de las encimeras a la intemperie directa (sin cubierta) puede provocar daños estéticos prematuros dependiendo de la intensidad de la exposición a los agentes atmosféricos y de cómo se actúe tras cada ciclo de exposición a dichos elementos.

1. Champ d'application.

Les plateaux Sillalfaro OUTDOOR peuvent être utilisés à l'intérieur comme à l'extérieur sous abri. L'utilisation des plateaux à l'extérieur (sans couverture) peut causer des dommages esthétiques prématurés selon l'intensité de l'exposition aux agents atmosphériques et la façon dont ils sont traités après chaque cycle d'exposition à ces éléments.

1. Scope of use.

Sillalfaro OUTDOOR worktops are suitable for use both indoors and outdoors under cover. The use of the worktops outdoors (without a cover) can cause premature aesthetic damage depending on the intensity of exposure to atmospheric agents and how they are treated after each cycle of exposure to these elements.



2. Recepción del pedido y almacenamiento.

Revise el buen estado del embalaje en el momento de la recepción del pedido. Si hubiera daños o anomalías que pudieran haber afectado al material durante el transporte comuníquelo a la mayor brevedad posible.

Si por cualquier motivo las encimeras han de permanecer almacenadas o no se pueden montar inmediatamente tras su recepción deberá tener en cuenta estos puntos:

- El almacenamiento de las encimeras se hará **siempre con el material embalado** y todo el herraje retirado, en posición horizontal sobre una superficie plana y firme que ofrezca un correcto apoyo a toda la superficie del paquete.

- Es necesario preservar el material en un lugar fresco y seco evitando la exposición directa a la luz solar.

- Los paquetes se pueden apilar en altura hasta un máximo de xx encimeras. No apile encimeras de diferente forma o medida en una misma pila durante periodos largos de tiempo, esto podría provocar deformaciones en el material.

2. Réception de la commande et stockage.

Vérifiez que l'emballage est en bon état à la réception de la commande. En cas de dommages ou d'anomalies qui auraient pu affecter le matériel pendant le transport, signalez-les dès que possible.

Si, pour une raison quelconque, les plateaux doivent rester en stock ou ne peuvent être assemblés immédiatement après réception, vous devez tenir compte de ces points :

- Le stockage des plateaux doit toujours se faire avec le matériel emballé et tout le matériel retiré, en position horizontale sur une surface plane et ferme qui offre un support correct à toute la surface du paquet.

- Le matériel doit être stocké dans un endroit frais et sec, en évitant l'exposition à la lumière directe au soleil.

- Les paquets peuvent être empilés en hauteur jusqu'à un maximum de xx plateaux. Ne pas empiler des plateaux de formes ou de tailles différentes dans la même pile pendant de longues périodes, car cela pourrait entraîner une déformation du matériau.

2. Receipt of the order and storage.

Check that the packaging is in good condition on receipt of the order. If there is any damage or anomaly that may have affected the material during transport, report it as soon as possible.

If, for any reason, the worktops have to remain in storage or cannot be assembled immediately after receipt, the following points should be taken into account:

- The storage of the worktops should always be done with the packed material and all the hardware removed, in a horizontal position on a flat and firm surface that offers a correct support to the entire surface of the package.

- The material should be stored in a cool, dry place, avoiding exposure to direct sunlight.

- The packages can be stacked in height up to a maximum of xx worktops. Do not stack worktops of different shapes or sizes in the same pile for long periods of time, as this could cause deformation of the material.



3. Montaje.

El montaje de encimeras para el exterior se ha de realizar con herraje inoxidable o adhesivos resistentes a la humedad.

3. Assemblage.

Les plateaux extérieurs doivent être assemblés à l'aide de raccords en acier inoxydable ou de colles résistant à l'humidité.

3. Assembly.

Outdoor worktops should be assembled using stainless steel fittings or moisture-resistant adhesives



4. Utilización y mantenimiento de las encimeras.

La limpieza de las encimeras se ha de realizar con un paño humedecido en agua, nunca empapado, y secar inmediatamente después de cada limpieza.

Cuando sea necesario la superficie se limpiará con un paño suave y agua jabonosa secando seguidamente con un paño seco toda la pieza.

Para la desinfección de las encimeras se deberán utilizar desinfectantes atóxicos adecuados para el uso sobre mobiliario de madera barnizada.

El uso continuado de algunos desengrasantes domésticos puede dañar el barniz. Asegúrese de que usa productos compatibles para la limpieza de maderas tratadas.

En los casos de mesas agrupadas la limpieza se ha de realizar separando las mesas lo suficiente como para limpiar los cantos de las encimeras que quedan en contacto y secando bien estas partes antes de volver a juntarlas.

Nunca se han de apilar mesas dejando en contacto las caras superiores de las encimeras. En esta posición la humedad residual no se evapora de forma natural y puede ser absorbida por la propia encimera causando daños al material.

El uso intensivo de las encimeras puede provocar daños en la capa de barniz que protege la madera. Revise el buen estado de la superficie general de forma periódica y aplique un sellante en las zonas dañadas para evitar la entrada de humedad. Póngase en contacto con su distribuidor para recibir asesoramiento sobre el producto a aplicar más adecuado.

4. Utilisation et entretien des plateaux.

Les plateaux doivent être nettoyés avec un chiffon humidifié à l'eau, jamais trempé dans l'eau, et séché immédiatement après chaque nettoyage.

Si nécessaire, la surface doit être nettoyée avec un chiffon doux et de l'eau savonneuse, puis essuyée avec un chiffon sec.

Pour désinfecter les plateaux, utilisez des désinfectants non toxiques adaptés aux meubles en bois vernis.

L'utilisation continue de certains dégraissants ménagers peut endommager le vernis. Veillez à utiliser des produits compatibles pour le nettoyage du bois traité.

Dans le cas de tables groupées, le nettoyage doit être effectué en séparant les tables suffisamment pour nettoyer les bords des plateaux qui sont en contact et en séchant soigneusement ces parties avant de les remettre ensemble.

Les tables ne doivent jamais être empilées de manière à ce que les dessus des plateaux se touchent. Dans cette position, l'humidité résiduelle ne s'évapore pas naturellement et peut être absorbée par le plan de travail lui-même, ce qui endommage le matériau.

L'utilisation intensive des plateaux peut endommager la couche de vernis qui protège le bois. Vérifiez régulièrement l'état général de la surface et appliquez un produit d'étanchéité sur les zones endommagées afin d'empêcher la pénétration de l'humidité. Contactez votre revendeur pour obtenir des conseils sur le produit le plus approprié à appliquer. table product to apply.

4. Use and maintenance of the worktops.

Worktops should be cleaned with a cloth dampened in water, never soaked in water, and dried immediately after each cleaning.

When necessary, the surface should be cleaned with a soft cloth and soapy water and then wiped dry with a dry cloth.

For disinfection of worktops, non-toxic disinfectants suitable for use on varnished wooden furniture should be used.

The continued use of some household degreasers can damage the varnish. Make sure that you use products that are compatible for cleaning treated wood.

In the case of grouped tables, cleaning should be carried out by separating the tables sufficiently to clean the edges of the worktops that are in contact and drying these parts thoroughly before putting them back together.

Tables should never be stacked with the tops of the worktops touching each other. In this position the residual moisture does not evaporate naturally and can be absorbed by the worktop itself, causing damage to the material.

Intensive use of the worktops can cause damage to the varnish layer that protects the wood. Check the general surface condition regularly and apply a sealant to damaged areas to prevent moisture ingress. Contact your dealer for advice on the most suitable product to apply.



SILLALFARO[®]
contract

OUTDOOR 2021/22

Encimeras - Plateaux - Table Tops

Cover Marble Outdoor



Musgo 9003 / RND - RD

cover marble outdoor

- Encimera de MDF con acabado 3D efecto mármol.
- Plateau en DM finition 3D effet marbre.
- MDF table top with a 3D marble design.

Medidas estándar / Mesures standard / Standard measures

60x60 - 70x70 - 80x80 - 90x90 110x70 - 120x80 - 140x90
600 - 700 - 800



Blanco 9003 / ST-R60 - RD



Mármol Negro / ST - RD



Calacatta 9003 / OCT / B45



Calacatta 9003



Gold 9003



Statuario 9003



Blanco 9003



Blanco 1013



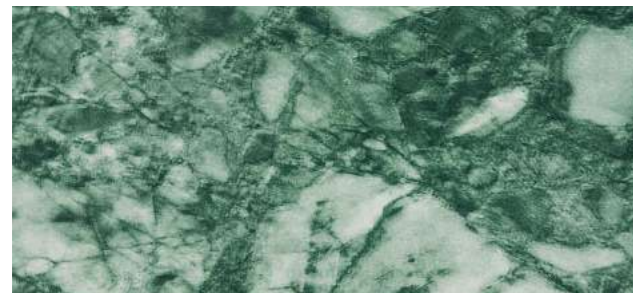
Crema 9003



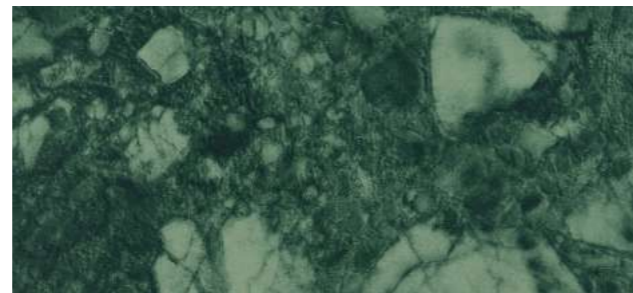
Crema 1013



Musgo 9003



Musgo 1013



Musgo 6023



Mármol Gris



Mármol Negro



Travertino Romano 9003



Travertino Romano 1013



Travertino Romano 1016



Travertino Romano 6021



Veteado 9003




Veteado 1013



Veteado 1206



Travertino Romano 1013 / ST - B45



Statuario 9003 / RND - RD



Gold 9003 / ST - RT

Forma - Forme - Shape

ST

- Encimera con 4 lados rectos.
- Table à 4 cotes droits.
- Table top with 4 straight sides.



ST-R10

- Encimera con 4 lados rectos y esquinas con radio de 10 mm.
- Table à 4 côtés droits et les angles ont un rayon de 10 mm.
- Table top with 4 straight sides and 10 mm radius corners.




ST-R60

- Encimera con 4 lados rectos y esquinas con radio de 60 mm.
- Table à 4 côtés droits et les angles ont un rayon de 60 mm.
- Table top with 4 straight sides and 60 mm radius corners.




2C

- Encimera con 2 lados curvos.
- Table à 2 côtés courbés et 2 côtés droits.
- Table top with 2 curved sides and 2 straight sides.



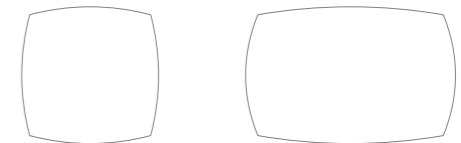
2C-R60

- Encimera con 2 lados curvos y esquinas con radio de 60 mm.
- Table à 2 côtés courbés, 2 côtés droits et les angles à un rayon de 60 mm.
- Table top with two curved sides, 2 straight sides and 60 mm radius corners.



4C

- Encimera con 4 lados curvos.
- Table à 4 côtés courbés.
- Table top with 4 curved sides.



4C-R60

- Encimera con 4 lados curvos y esquinas con radio de 60 mm.
- Table à 4 côtés courbés et les angles à un rayon de 60 mm.
- Table top with 4 curved sides and 60 mm radius corners.



RND

- Encimera redonda.
- Table ronde.
- Round table top.



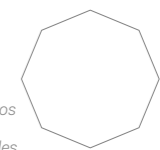
HEX

- Encimera con 6 lados.
- Table à 6 cotes.
- Table top with 6 sides.



OCT

- Encimera con 8 lados.
- Table à 8 cotes.
- Table top with 8 sides.



Canto - Chant - Edge

RT

- Canto recto standard.
- Chant droit standard.
- Standard straight edges.

B45

- Canto con bisel a 45° y plano de 10 mm.
- Chant avec biseau de 45° et droit de 10 mm.
- 45° chamfer edges and 10 mm face.

RD

- Canto ½ caña.
- Chant arrondi.
- Bullnose edges.

Cover Terrazzo Outdoor



Pierre Blanco 9003 / ST - RT

cover terrazzo outdoor

- Encimera de MDF con acabado 3D efecto terrazo.
- Plateau en DM finition 3D effet terrazzo.
- MDF table top with a 3D terrazzo design.

Medidas estándar / Mesures standard / Standard measures

60x60 - 70x70 - 80x80 - 90x90 110x70 - 120x80 - 140x90
60Ø - 70Ø - 80Ø



Pierre Blanco 9003 / ST - RT



Pierre Crema 1013 / ST - RT



Pierre Blanco 9003




Pierre Crema 1013



Pierre Nube Soft



Pierre Amarillo Soft



Pierre Rosa Soft



Pierre Verde Soft



Forma - Forme - Shape

ST

- Encimera con 4 lados rectos.
- Table à 4 cotes droits.
- Table top with 4 straight sides.



ST-R10

- Encimera con 4 lados rectos y esquinas con radio de 10 mm.
- Table à 4 côtés droits et les angles ont un rayon de 10 mm.
- Table top with 4 straight sides and 10 mm radius corners.




ST-R60

- Encimera con 4 lados rectos y esquinas con radio de 60 mm.
- Table à 4 côtés droits et les angles ont un rayon de 60 mm.
- Table top with 4 straight sides and 60 mm radius corners.




2C

- Encimera con 2 lados curvos.
- Table à 2 côtés courbés et 2 côtés droits.
- Table top with 2 curved sides and 2 straight sides.



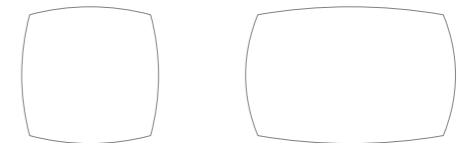
2C-R60

- Encimera con 2 lados curvos y esquinas con radio de 60 mm.
- Table à 2 côtés courbés, 2 côtés droits et les angles à un rayon de 60 mm.
- Table top with two curved sides, 2 straight sides and 60 mm radius corners.



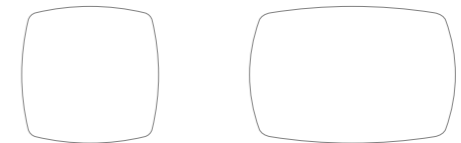
4C

- Encimera con 4 lados curvos.
- Table à 4 côtés courbés.
- Table top with 4 curved sides.




4C-R60

- Encimera con 4 lados curvos y esquinas con radio de 60 mm.
- Table à 4 côtés courbés et les angles à un rayon de 60 mm.
- Table top with 4 curved sides and 60 mm radius corners.



RND

- Encimera redonda.
- Table ronde.
- Round table top.



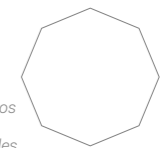
HEX

- Encimera con 6 lados.
- Table à 6 cotes.
- Table top with 6 sides.



OCT

- Encimera con 8 lados
- Table à 8 cotes.
- Table top with 8 sides.



Canto - Chant - Edge

RT

- Canto recto standard.
- Chant droit standard.
- Standard straight edges.

B45

- Canto con bisel a 45° y plano de 10 mm.
- Chant avec biseau de 45° et droit de 10 mm.
- 45° chamfer edges and 10 mm face.

RD

- Canto ½ caña.
- Chant arrondi.
- Bullnose edges.



Blanco 9003-1 / RND - B45



Grís 7045 / HEX - B20



Blanco 9003-1 / RND - B45




Crema 1013/ ST-R60 - B20

cover ceramic

- Encimera de multilaminado de abedul y MDF lacado con efecto cerámico.
- Plateau en multiplis de bouleau y DM laqué effet céramic.
- Multi-laminate table top in birch and lacquered MDF with a ceramic design.

Medidas estándar / Mesures standard / Standard measures
60x60 - 70x70 - 80x80 - 90x90 110x70 - 120x80 - 140x90
60Ø - 70Ø - 80Ø



Blanco 9003-1



Crema 1013




Piedra 7044



Barro 7030



Gris 7045



Grafito 7012

- Las muestras de color impresas son de carácter orientativo. Pueden diferir del tono real del producto final.
- Les échantillons de couleur imprimés sont fournis à titre indicatif uniquement. Ils peuvent différer du ton du produit final.
- Printed color samples are for guidance only. They may differ from the actual tone of the final product.

Forma - Forme - Shape

ST

- Encimera con 4 lados rectos.
- Table à 4 cotes droits.
- Table top with 4 straight sides.



ST-R10

- Encimera con 4 lados rectos y esquinas con radio de 10 mm.
- Table à 4 côtés droits et les angles ont un rayon de 10 mm.
- Table top with 4 straight sides and 10 mm radius corners.




ST-R60

- Encimera con 4 lados rectos y esquinas con radio de 60 mm.
- Table à 4 côtés droits et les angles ont un rayon de 60 mm.
- Table top with 4 straight sides and 60 mm radius corners.




2C

- Encimera con 2 lados curvos.
- Table à 2 côtés courbés et 2 côtés droits.
- Table top with 2 curved sides and 2 straight sides.



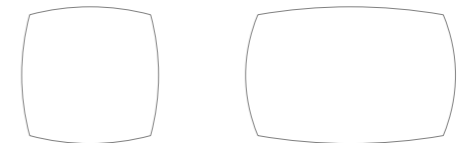
2C-R60

- Encimera con 2 lados curvos y esquinas con radio de 60 mm.
- Table à 2 côtés courbés, 2 côtés droits et les angles à un rayon de 60 mm.
- Table top with two curved sides, 2 straight sides and 60 mm radius corners.




4C

- Encimera con 4 lados curvos.
- Table à 4 côtés courbés.
- Table top with 4 curved sides.




4C-R60

- Encimera con 4 lados curvos y esquinas con radio de 60 mm.
- Table à 4 côtés courbés et les angles à un rayon de 60 mm.
- Table top with 4 curved sides and 60 mm radius corners.



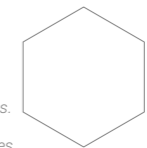
RND

- Encimera redonda.
- Table ronde.
- Round table top.



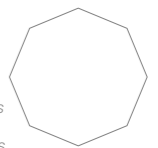
HEX

- Encimera con 6 lados.
- Table à 6 cotes.
- Table top with 6 sides.



OCT

- Encimera con 8 lados.
- Table à 8 cotes.
- Table top with 8 sides.



Canto - Chant - Edge

RT

- Canto recto standard.
- Chant droit standard.
- Standard straight edges.

B20

- Canto con bisel a 20° y plano de 10 mm.
- Chant avec biseau de 20° et droit de 10 mm.
- 20° chamfer edges an 10 mm face.

B45

- Canto con bisel a 45° y plano de 10 mm.
- Chant avec biseau de 45° et droit de 10 mm.
- 45° chamfer edges and 10 mm face.

B20-M

- Canto con bisel a 20° y ¼ de caña de 10 mm.
- Chant avec biseau de 20° et arrondi ¼ ronde.
- 20° chamfer edges and rounded ¼ bullnose.

RD

- Canto ½ caña.
- Chant arrondi.
- Bullnose edges.

B20-R

- Canto con bisel a 20° y 1/2 caña.
- Chant avec biseau de 20° et arrondi ½ ronde.
- 20° chamfer and rounded to full bullnose.



Multilam Oak Clar / 2C-R60 / B20M



Multilam Oak Matt / 2C-R60 / B20M

multilam oak outdoor

- Encimera de multilaminado de abedul con chapa natural de roble.
- Plateau en multiplis de bouleau avec placage naturel de chêne
- Multi-laminate birch table top with natural oak veneer.

Medidas estándar / Mesures standard / Standard measures

60x60 - 70x70 - 80x80 - 90x90 110x70 - 120x80 - 140x90
600 - 700 - 800



Raw



Matt



Clar



Tintor



Esla

- Las muestras de color impresas son de carácter orientativo. Pueden diferir del tono real del producto final.
- Les échantillons de couleur imprimés sont fournis à titre indicatif uniquement. Ils peuvent différer du ton du produit final.
- Printed color samples are for guidance only. They may differ from the actual tone of the final product.

Multilam Oak Clar / 2C-R60 / B20M

Multilam Rustik Outdoor



Multilam Rustik Raw / RND / B45



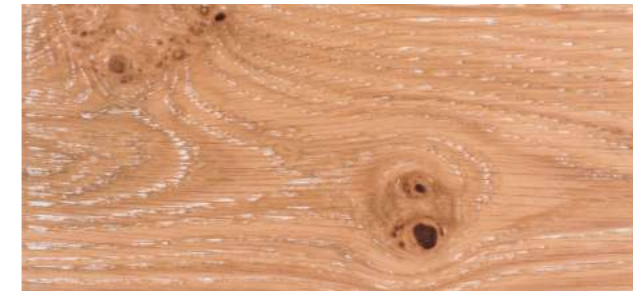
Multilam Rustik Blanqueado / RND / B45



Raw



Matt



Blanqueado



Clar



Tintor



Esla



Multilam Rustik Matt / ST / B20

multilam rustik outdoor

- Encimera de multilaminado de abedul con chapa natural de roble.
- Plateau en multiplis de bouleau avec placage naturel de chêne rustique.
- Multi-laminate birch table top with natural old oak veneer.

Medidas estándar / Mesures standard / Standard measures

60x60 - 70x70 - 80x80 - 90x90 110x70 - 120x80 - 140x90
60Ø - 70Ø - 80Ø

- Las muestras de color impresas son de carácter orientativo. Pueden diferir del tono real del producto final.
- Les échantillons de couleur imprimés sont fournis à titre indicatif uniquement. Ils peuvent différer du ton du produit final.
- Printed color samples are for guidance only. They may differ from the actual tone of the final product.

Multilam Pine Outdoor



Multilam Pine Raw Liso / OCT - B20



Multilam Pine Tintor Cepillado / OCT - B20



Multilam Pine Esla Liso / ST-R60 - B45

multilam pine outdoor

- Encimera de multilaminado de abedul con chapa natural de pino disponible con acabado liso o cepillado.
- Plateau en multiplis de bouleau avec placage naturel de pin disponible en finition lisse ou brossée.
- Multi-laminate birch table top with natural pine veneer available with smooth or brushed finish.

Medidas estándar / Mesures standard / Standard measures
60x60 - 70x70 - 80x80 - 90x90 110x70 - 120x80 - 140x90
60Ø - 70Ø - 80Ø



Raw




Matt



Clar



Tintor



Esla

- Las muestras de color impresas son de carácter orientativo. Pueden diferir del tono real del producto final.
- Les échantillons de couleur imprimés sont fournis à titre indicatif uniquement. Ils peuvent différer du ton du produit final.
- Printed color samples are for guidance only. They may differ from the actual tone of the final product.

Multilam Ash Outdoor

multilam ash outdoor

- Encimera de multilaminado de abedul con chapa natural de fresno.
- Plateau en multiplis de bouleau avec placage naturel de cendre.
- Multi-laminate birch table top with natural ash veneer.

Medidas estándar / Mesures standard / Standard measures

60x60 - 70x70 - 80x80 - 90x90 110x70 - 120x80 - 140x90
600 - 700 - 800



Raw



Matt



Clara



Tintora



esla

Multilam Ash Esla / RND - B20



Multilam Ash Matt / 2C-R60 - B20



Multilam Ash Matt / 2C-R60 - B20

Multilam Olivato Outdoor

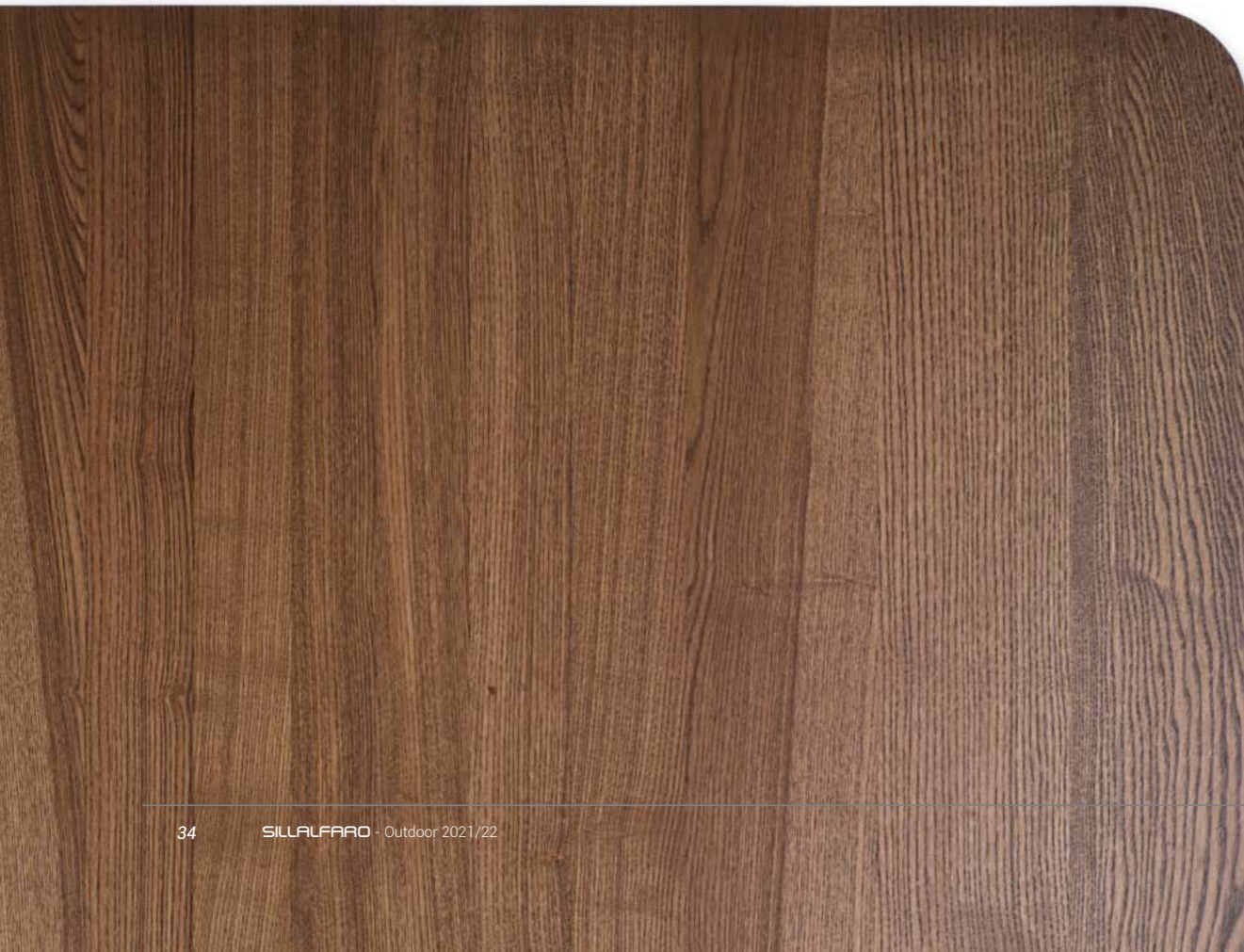


Multilam Olivato Raw / 4C - B20M



Multilam Olivato Matt / 4C-R60 - B20M

Multilam Olivato Tintor / ST-R60 - B45



multilam olivato outdoor

- Encimera de multilaminado de abedul con chapa natural de fresno olivato.
- Plateau en multiplis de bouleau avec placage naturel de frêne olive.
- Multi-laminate birch table top with natural ash olive veneer.

Medidas estándar / Mesures standard / Standard measures

60x60 - 70x70 - 80x80 - 90x90 110x70 - 120x80 - 140x90
60Ø - 70Ø - 80Ø



Raw



Matt



Claro



Tintor



Eslo

- Las muestras de color impresas son de carácter orientativo. Pueden diferir del tono real del producto final.
- Les échantillons de couleur imprimés sont fournis à titre indicatif uniquement. Ils peuvent différer du ton du produit final.
- Printed color samples are for guidance only. They may differ from the actual tone of the final product.



Multilam Birch Tintor / 4C - B45



Multilam Birch T160 / RND - B20



Multilam Birch tintor / 4C - B45

birch outdoor

- Encimera de multilaminado de abedul barnizado.
- Plateau en multiplis de bouleau verni.
- Table top in varnished birch plywood.

Medidas estándar / Mesures standard / Standard measures

60x60 - 70x70 - 80x80 - 90x90 110x70 - 120x80 - 140x90
60Ø - 70Ø - 80Ø



Raw



Matt



Clara



Tintor



Esla

- Las muestras de color impresas son de carácter orientativo. Pueden diferir del tono real del producto final.
 - Les échantillons de couleur imprimés sont fournis à titre indicatif uniquement. Ils peuvent différer du ton du produit final.
 - Printed color samples are for guidance only. They may differ from the actual tone of the final product.



Multilam Oak Outdoor



Multilam Rustik Outdoor



Multilam Pine Outdoor



Multilam Ash Outdoor



Multilam Olivato Outdoor



Multilam Birch Outdoor

Forma - Forme - Shape

ST

- Encimera con 4 lados rectos.
- Table à 4 cotes droits.
- Table top with 4 straight sides.



ST-R10

- Encimera con 4 lados rectos y esquinas con radio de 10 mm.
- Table à 4 côtés droits et les angles ont un rayon de 10 mm.
- Table top with 4 straight sides and 10 mm radius corners.




ST-R60

- Encimera con 4 lados rectos y esquinas con radio de 60 mm.
- Table à 4 côtés droits et les angles ont un rayon de 60 mm.
- Table top with 4 straight sides and 60 mm radius corners.




2C

- Encimera con 2 lados curvos.
- Table à 2 côtés courbés et 2 côtés droits.
- Table top with 2 curved sides and 2 straight sides.



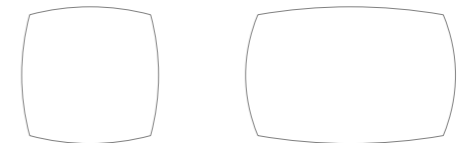
2C-R60

- Encimera con 2 lados curvos y esquinas con radio de 60 mm.
- Table à 2 côtés courbés, 2 côtés droits et les angles à un rayon de 60 mm.
- Table top with two curved sides, 2 straight sides and 60 mm radius corners.



4C

- Encimera con 4 lados curvos.
- Table à 4 côtés courbés.
- Table top with 4 curved sides.



4C-R60

- Encimera con 4 lados curvos y esquinas con radio de 60 mm.
- Table à 4 côtés courbés et les angles à un rayon de 60 mm.
- Table top with 4 curved sides and 60 mm radius corners.



RND

- Encimera redonda.
- Table ronde.
- Round table top.



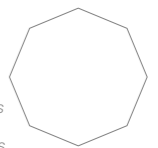
HEX

- Encimera con 6 lados.
- Table à 6 cotes.
- Table top with 6 sides.



OCT

- Encimera con 8 lados.
- Table à 8 cotes.
- Table top with 8 sides.



Canto - Chant - Edge

RT

- Canto recto standard.
- Chant droit standard.
- Standard straight edges.

B20

- Canto con bisel a 20° y plano de 10 mm.
- Chant avec biseau de 20° et droit de 10 mm.
- 20° chamfer edges an 10 mm face.

B45

- Canto con bisel a 45° y plano de 10 mm.
- Chant avec biseau de 45° et droit de 10 mm.
- 45° chamfer edges and 10 mm face.

B20-M

- Canto con bisel a 20° y ¼ de caña de 10 mm.
- Chant avec biseau de 20° et arrondi ¼ ronde.
- 20° chamfer edges and rounded ¼ bullnose.

Mite Outdoor



Mite Outdoor: Clar ST - RT



Mite Blanc



Mite Natur



Mite Clar



Mite Champ



Mite Tintor



Mite Ama



Mite Roj




Mite Neg

Forma - Forme - Shape


ST

- Encimera con 4 lados rectos.
- Table à 4 cotes droits.
- Table top with 4 straight sides.



RND

- Encimera redonda.
- Table ronde.
- Round table top.



Canto - Chant - Edge

RT

- Canto recto standard.
- Chant droit standard.
- Standard straight edges.

B45

- Canto con bisel a 45° y plano de 10 mm.
- Chant avec biseau de 45° et droit de 10 mm.
- 45° chamfer edges and 10 mm face.



Mite Outdoor: Clar ST - RT

mite outdoor

- Encimera de multilaminado de abedul barnizado. Envejecido a mano.
- Plateau en multiplis de bouleau verni. Vieilli à la main.
- Table top in varnished birch plywood. Hand aged.

Medidas estándar / Mesures standard / Standard measures
60x60 - 70x70 - 80x80 - 90x90 110x70 - 120x80 - 140x90
60Ø - 70Ø - 80Ø



Mite Outdoor: Tintor ST - RT

SILLALFARO[®]
contract
OUTDOOR 2021/22

Bases para mesa - Pieds pour table - Table bases



100 Ral 9005

100 Outdoor

100

- Pie de acero galvanizado pintado para uso en interior y exterior.
- Columna de Ø 70 mm.
- Reguladores en las patas y sistema antigiro.
- Se entrega desmontado.

100

- Pied en acier galvanisé pour un usage intérieur et extérieur.
- Colonne de Ø 70 mm.
- Vérins de réglage de la hauteur et système anti rotation.
- Livré démonté.

100

- Painted galvanized steel leg for indoor and outdoor use.
- Ø 70 mm column.
- Height regulators and anti-spin systems.
- Delivered unassembled.



200 Ral 9005

200 Outdoor

200

- Pie de aluminio pintado para uso en interior y exterior.
- Columna de 50x50 mm y base de perfil de 50x20 mm.
- Reguladores en las patas y sistema antigiro.
- Se entrega desmontado.

200

- Pied en aluminium peint pour un usage intérieur et extérieur.
- Colonne de 50x50 mm et base d'un profil de 50x20mm.
- Vérins de réglage de la hauteur et système anti rotation.
- Livré démonté.

200

- Painted aluminium leg for indoor and outdoor use.
- 50x50 mm column and 50x20 mm base tube.
- Height regulators and anti-spin systems.
- Delivered unassembled.



411 & 421 Ral 9005

411/421 Outdoor

411 / 421

- Pie de aluminio fundido pintado para uso en exterior.
- Reguladores en patas.
- Se entrega desmontado.

411 / 421

- Pied en aluminium forgé peint pour un usage extérieur.
- Vérins de réglage de la hauteur.
- Livré démonté.

411 / 421

- Painted cast aluminium leg for outdoor use.
- Height regulators.
- Delivered unassembled.



410 Ral 9005

410 Outdoor

410

- Pie de aluminio fundido pintado para uso en exterior.
- Reguladores en patas.
- Se entrega desmontado.

410

- Pied en aluminium forgé peint pour un usage extérieur.
- Vérins de réglage de la hauteur.
- Livré démonté.

410

- Painted cast aluminium leg for outdoor use.
- Height regulators.
- Delivered unassembled.



SERIE 810
810: 40x40x72.5
811: 45x45x72.5
812: 70x40x72.5
813: 40x40x109.5
814: 45x45x109.5
815: 70x40x109.5

811 Ral 9005

Serie 810 Outdoor

Serie 810

- Pie de aluminio pintado para uso en interior y exterior.
- Base maciza de 2 cm de grosor.
- Reguladores en las patas y sistema antigiro.
- Se entrega desmontado.

Serie 810

- Pied en aluminium peint pour un usage intérieur et extérieur.
- Base de 2 cm d'épaisseur.
- Vérins de réglage de la hauteur et système anti rotation.
- Livré démonté.

Serie 810

- Painted aluminium leg for indoor and outdoor use.
- 2 cm solid base.
- Height regulators and anti-spin systems.
- Delivered unassembled.



SERIE 600
602: 40x40x72.5
603: 45x45x72.5
604: 70x40x72.5
605: 40x40x109.5
606: 45x45x109.5
607: 70x40x109.5
612: 40x72.5
613: 45x72.5
614: 60x72.5
615: 40x109.5
616: 45x109.5
617: 60x109.5

603 Inox

Serie 600 Outdoor

Serie 600

- Pie de acero inox 304 para uso en interior y exterior.
- Base maciza de 2 cm de grosor.
- Reguladores en las patas y sistema antigiro.
- Se entrega desmontado.

Serie 600

- Pied en acier inox 304 pour un usage intérieur et extérieur.
- Base de 2 cm d'épaisseur.
- Vérins de réglage de la hauteur et système anti rotation.
- Livré démonté.

Serie 600

- 304 Stainless steel leg for outdoor and indoor use.
- 2 cm solid base.
- Height regulators and anti-spin systems.
- Delivered unassembled.



SERIE 300
300: 40x72.5
301: 45x72.5
302: 60x72.5
303: 40x109.5
304: 45x109.5
305: 60x109.5

300 Plata

Serie 300 Outdoor

Serie 300

- Pie de aluminio pintado para uso en interior y exterior.
- Base maciza de 2 cm de grosor.
- Reguladores en las patas y sistema antigiro.
- Se entrega desmontado.

Serie 300

- Pied en aluminium peint pour un usage intérieur et extérieur.
- Base de 2 cm d'épaisseur.
- Vérins de réglage de la hauteur et système anti rotation.
- Livré démonté.

Serie 300

- Painted aluminium leg for indoor and outdoor use.
- 2 cm solid base.
- Height regulators and anti-spin systems.
- Delivered unassembled.



Ronde Ral 9005

Ronde Outdoor

Ronde Outdoor

- Pie de hierro fundido pintado para uso en exterior.
- Reguladores en las patas y sistema antigiro.
- Se entrega desmontado.

Ronde Outdoor

- Pied en acier forgé peint pour un usage intérieur et extérieur.
- Vérins de réglage de la hauteur et système anti rotation.
- Livré démonté.

Ronde Outdoor

- Painted cast iron leg for outdoor and indoor use.
- Height regulators and anti-spin systems.
- Delivered unassembled.



Angle Ral 9005

Angle Outdoor

Angle Outdoor

- Pie de hierro fundido pintado para uso en interior y exterior.
- Reguladores en las patas y sistema antigiro.
- Se entrega desmontado.

Angle Outdoor

- Pied en acier forgé peint pour un usage intérieur et extérieur.
- Vérins de réglage de la hauteur et système anti rotation.
- Livré démonté.

Angle Outdoor

- Painted cast iron leg for outdoor and indoor use.
- Height regulators and anti-spin systems.
- Delivered unassembled.



Shine Inox

Shine Outdoor

Shine Outdoor

- Pie de aluminio imitación inox para uso en interior y exterior.
- Base maciza de 2 cm de grosor en acero inoxidable.
- Reguladores en las patas y sistema antigiro.
- Se entrega desmontado.

Shine Outdoor

- Pied en aluminium imitation inox pour un usage intérieur et extérieur.
- Base de 2 cm d'épaisseur.
- Vérins de réglage de la hauteur et système anti rotation.
- Livré démonté.

Shine Outdoor

- Stainless steel replica aluminium leg for outdoor and indoor use.
- 2 cm solid base.
- Height regulators and anti-spin systems.
- Delivered unassembled.



900 Ral 9003

900 Outdoor

900

- Pie de aluminio pintado para uso en interior y exterior.
- Columna de 70x70 mm y base de perfil de 50x20 mm.
- Mecanismo de encimera abatible.
- Reguladores en las patas y sistema antigiro.
- Se entrega desmontado.

900

- Pied en aluminium peint pour un usage intérieur et extérieur.
- Colonne de 70x70 mm et base d'un profil de 50x20mm.
- Mécanisme de plateau à charnière.
- Vérins de réglage de la hauteur et système anti rotation.
- Livré démonté.

900

- Painted aluminium leg for indoor and outdoor use.
- 70x70 mm column and 50x20 mm base tube. Hinged table top mechanism.
- Height regulators and anti-spin systems.
- Delivered unassembled.



Trío Roble Matt

Trío Outdoor

Trío Outdoor

- Base para mesa de 3 patas de madera maciza de haya o roble para uso en interior y exterior. Montaje recomendado con encimeras redondas. Opción de pata recta o cónica con canto biselado o de media caña. Se sirve desmontado.

Trío Outdoor

- Pied pour table a 3 pattes en bois massif en chêne ou en hêtre pour un usage intérieur et extérieur. Montage compatible avec les tables rondes. Option de pied droite ou conique avec chant biseau ou arrondi. Livré démonté.

Trío Outdoor

- Table base with 3 solid beech or oak legs for indoor and outdoor use. Recommended for round table tops. Option of straight leg or conical leg with bevelled edge or bullnose edge. Delivered unassembled.



Four Haya Tinte Negro



Four Wide Haya Raw



Polo Roble Matt



Polo Wide Haya Cover Ceramic Grafito 7012

Four Outdoor

Four Outdoor

- Base para mesa de 4 patas de madera maciza de haya o roble para uso en interior y exterior. Reguladores en patas. Montaje recomendado con encimeras cuadradas y redondas. Opción de pata recta o cónica con canto biselado o de media caña. Se sirve desmontado.

Four Outdoor

- Pied pour tables à 4 pattes en bois massif chêne ou hêtre pour un usage intérieur et extérieur. Vérins de réglage. Montage compatible avec les tables carrées et rondes. Option de pied droite ou conique avec chant biseau ou arrondi. Livré démonté.

Four Outdoor

- Table base with 4 solid beech or oak legs for indoor and outdoor use. Height regulators. Recommended for square or round table tops. Option of straight leg or conical leg with bevelled edge or bullnose edge. Delivered unassembled.

Four Wide Outdoor

Four Wide Outdoor

- Base para mesa de 4 patas de madera maciza de haya o roble para uso en interior y exterior. Reguladores en patas. Montaje recomendado con encimeras rectangulares. Opción de pata recta o cónica con canto biselado o de media caña. Se sirve desmontado.

Four Wide Outdoor

- Pied pour tables à 4 pattes en bois massif chêne ou hêtre pour un usage intérieur et extérieur. Vérins de réglage. Montage compatible avec les tables rectangulaires. Option de pied droite ou conique avec chant biseau ou arrondi. Livré démonté.

Four Wide Outdoor

- Table base with 4 solid beech or oak legs for indoor and outdoor use. Height regulators. Recommended for rectangular table tops. Option of straight leg or conical leg with bevelled edge or bullnose edge. Delivered unassembled.

Polo Outdoor

Polo Outdoor

- Base para mesa de columna en madera maciza de haya o roble para uso en interior y exterior. Reguladores en patas. Montaje recomendado con encimeras cuadradas y redondas. Se sirve montado.

Polo Outdoor

- Pied pour table de colonne en bois massif chêne ou hêtre pour un usage intérieur et extérieur. Vérins de réglage. Montage compatible avec les tables carrées et rondes. Livré monté.

Polo Outdoor

- Table base with a solid beech or oak column for indoor and outdoor use. Height regulators. Recommended for square and round table tops. Delivered assembled.

Polo Wide Outdoor

Polo Wide Outdoor

- Base para mesa de columna en madera maciza de haya o roble para uso en interior y exterior. Reguladores en patas. Montaje recomendado con encimeras rectangulares. Se sirve desmontado.

Polo Wide Outdoor

- Pied pour table de colonne en bois massif chêne ou hêtre pour un usage intérieur et extérieur. Vérins de réglage. Montage compatible avec les tables rectangulaires. Livré démonté.

Polo Wide Outdoor

- Table base with a solid beech or oak column for indoor and outdoor use. Height regulators. Recommended for rectangular table tops. Delivered unassembled.



Cross Roble Matt / Ral 9003

Cross Outdoor

Cross Outdoor

- Base para mesa de madera y acero con columna de haya o roble y base maciza de 15 mm de espesor para uso en interior y exterior. Reguladores en patas. Montaje recomendado con encimeras cuadradas o redondas. Se sirve montado.

Cross Outdoor

- Pied pour table en bois et acier avec colonne en hêtre et chêne et une base massive de 15 mm d'épaisseur pour un usage intérieur et extérieur. Montage compatible avec les tables carrées et rondes. Vérins de réglage. Livré monté.

Cross Outdoor

- Wood and steel table base with a beech or oak column and a 15 mm thick solid base for indoor and outdoor use. Height regulators. Recommended for square or round table tops. Delivered assembled.



Cross Wide Haya Cover Ceramic Crema 1013

Cross Wide Outdoor

Cross Wide Outdoor


- Base para mesa de madera y acero con columna de haya o roble y base maciza de 15 mm de espesor para uso en interior y exterior. Reguladores en patas. Montaje recomendado con encimeras rectangulares. Se sirve montado.

Cross Wide Outdoor

- Pied pour table en bois et acier avec colonne en hêtre et chêne et une base massive de 15 mm d'épaisseur pour un usage intérieur et extérieur. Montage compatible avec les tables rectangulaires. Vérins de réglage. Livré monté.

Cross Wide Outdoor

- Wood and steel table base with a beech or oak column and a 15 mm thick solid base for indoor and outdoor use. Height regulators. Recommended for rectangular table tops. Delivered assembled.



SILLALFARO[®]
contract
OUTDOOR 2021/22

Sillas y taburetes -Chaises et Tabourettes - Chairs and Stools



Nerja Ral 1021TX



Baza Ral 9005 & Cooper



Cugat Ral 9005TX



Calpe Ral 9003 & Matt

Nerja Outdoor



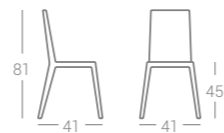
Nerja
5.7 kg
2 u. = 0.37 m³

Estructura: Haya maciza
Asiento: Haya maciza
Respaldo: Haya maciza

Structure: Hêtre massif
Assise: Hêtre massif
Dossier: Hêtre massif

Frame: Solid beech
Seat: Solid beech
Back: Solid beech

Baza Outdoor



Baza
3.9 kg
2 u. = 0.32 m³

Estructura: Haya maciza
Asiento: Haya maciza
Respaldo: Haya maciza

Structure: Hêtre massif
Assise: Hêtre massif
Dossier: Hêtre massif

Frame: Solid beech
Seat: Solid beech
Back: Solid beech

Cugat Outdoor



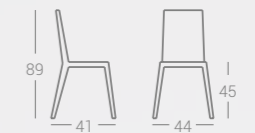
Cugat
4.8 kg
2 u. = 0.32 m³

Estructura: Haya maciza
Asiento: Haya maciza
Respaldo: Haya maciza

Structure: Hêtre massif
Assise: Hêtre massif
Dossier: Hêtre massif

Frame: Solid beech
Seat: Solid beech
Back: Solid beech

Calpe Outdoor



Calpe
5.9 kg
2 u. = 0.32 m³

Estructura: Haya maciza
Asiento: Haya maciza
Respaldo: Haya maciza

Structure: Hêtre massif
Assise: Hêtre massif
Dossier: Hêtre massif

Frame: Solid beech
Seat: Solid beech
Back: Solid beech



Andria Raw



Boa Vintage Rojo 2009

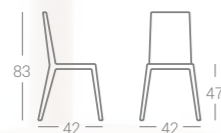


Italy Raw & Ral 9005 TX



Rainha T173

Andria Outdoor



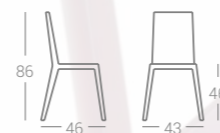
Andria
3.8 kg
2 u. = 0.32 m²

Estructura: Haya maciza
Asiento: Haya laminada
Respaldo: Haya maciza

Structure: Hêtre massif
Assise: Hêtre contreplaqué
Dossier: Hêtre massif

Frame: Solid beech
Seat: Beech plywood
Back: Solid beech

Boa Outdoor



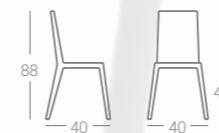
Boa
3.5 kg
2 u. = 0.32 m²

Estructura: Haya maciza
Asiento: Haya laminada
Respaldo: Haya maciza

Structure: Hêtre massif
Assise: Hêtre contreplaqué
Dossier: Hêtre massif

Frame: Solid beech
Seat: Beech plywood
Back: Solid beech

Italy Outdoor



Italy
2.8 kg
2 u. = 0.32 m²

Estructura: Haya maciza
Asiento: Haya laminada
Respaldo: Haya maciza

Structure: Hêtre massif
Assise: Hêtre contreplaqué
Dossier: Hêtre massif

Frame: Solid beech
Seat: Beech plywood
Back: Solid beech

Rainha Outdoor



Rainha
3.5 kg
1 u. = 0.32 m²

Estructura: Haya maciza
Asiento: Haya laminada
Respaldo: Haya maciza

Structure: Hêtre massif
Assise: Hêtre contreplaqué
Dossier: Hêtre massif

Frame: Solid beech
Seat: Beech plywood
Back: Solid beech



Alcyl Ral 7045



Elda ral 9005TX & Cooper

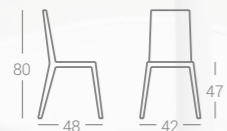


Pinhel Vintage Beige 2005 & Mite Champ



Esla Ral 9005 & T. Blanco

Alcyl Outdoor



Alcyl
3.7 kg
2 u. = 0.32 m²

Estructura: Haya maciza
Asiento: Haya laminada
Respaldo: Haya maciza

Structure: Hêtre massif
Assise: Hêtre contreplaqué
Dossier: Hêtre massif

Frame: Solid beech
Seat: Beech plywood
Back: Solid beech

Elda Outdoor



Elda
4 kg
1 u. = 0.32 m²

Estructura: Haya maciza
Asiento: Haya laminada
Respaldo: Haya maciza

Structure: Hêtre massif
Assise: Hêtre contreplaqué
Dossier: Hêtre massif

Frame: Solid beech
Seat: Beech plywood
Back: Solid beech

Pinhel Outdoor



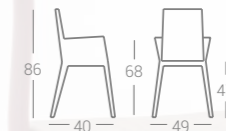
Pinhel
7 kg
2 u. = 0.32 m²

Estructura: Acero
Asiento: Abedul laminado
Respaldo: Acero

Structure: Acier
Assise: Bouleau contreplaqué
Dossier: Acier

Frame: Steel
Seat: Birch plywood
Back: Steel

Esla Outdoor



Esla
8 kg
1 u. = 0.24 m²

Estructura: Acero
Asiento: Abedul laminado
Respaldo: Acero

Structure: Acier
Assise: Bouleau contreplaqué
Dossier: Acier

Frame: Steel
Seat: Birch plywood
Back: Steel



Utri Raw



Yopal T503



Lucca T168



Roma T173

Utri Outdoor

Utri
5.1 kg
1 u. = 0.25 m³

Estructura: Haya maciza
Asiento: Haya maciza
Respaldo: Haya maciza

Structure: Hêtre massif
Assise: Hêtre massif
Dossier: Hêtre massif

Frame: Solid beech
Seat: Solid beech
Back: Solid beech

Yopal Outdoor

Yopal
5.5 kg
1 u. = 0.25 m³

Estructura: Haya maciza
Asiento: Haya laminada
Respaldo: Haya maciza

Structure: Hêtre massif
Assise: Hêtre contreplaqué
Dossier: Hêtre massif

Frame: Solid beech
Seat: Beech plywood
Back: Solid beech

Lucca Outdoor

Lucca
4.5 kg
1 u. = 0.25 m³

Estructura: Haya maciza
Asiento: Haya laminada
Respaldo: Haya maciza

Structure: Hêtre massif
Assise: Hêtre contreplaqué
Dossier: Hêtre massif

Frame: Solid beech
Seat: Beech plywood
Back: Solid beech

Roma Outdoor

Roma
6.1 kg
1 u. = 0.25 m³

Estructura: Haya maciza
Asiento: Haya laminada
Respaldo: Haya maciza

Structure: Hêtre massif
Assise: Hêtre contreplaqué
Dossier: Hêtre massif

Frame: Solid beech
Seat: Beech plywood
Back: Solid beech



Játiva Raw



Tinao Ral 9003 / Mite Champ

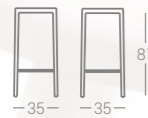


Goias Raw Steel & Mite Clar
Ternis Ral 9003 & Mite Natur



Onis T160 & Ral 6021

Játiva Outdoor



Játiva
3,5 kg
1 u. = 0,21 m²

Estructura: Haya maciza
Asiento: Haya laminada
Respaldo: Haya maciza

Structure: Hêtre massif
Assise: Hêtre contreplaqué
Dossier: Hêtre massif

Frame: Solid beech
Seat: Beech plywood
Back: Solid beech

Tinao Outdoor



Tinao
6 kg
1 u. = 0,27 m²

Estructura: Acero
Asiento: Abedul laminado
Respaldo: Acero

Structure: Acier
Assise: Bouleau contreplaqué
Dossier: Acier

Frame: Steel
Seat: Birch plywood
Back: Steel

Goias & Ternis Outdoor



Goias
6,7 kg
1 u. = 0,11 m²

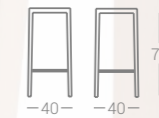
Ternis
5,6 kg
2 u. = 0,11 m²

Estructura: Acero
Asiento: Abedul laminado

Structure: Acier
Assise: Bouleau contreplaqué

Frame: Steel
Seat: Birch plywood

Onis Outdoor



Onis
3,5 kg
1 u. = 0,21 m²

Estructura: Haya maciza
Asiento: Haya maciza

Structure: Hêtre massif
Assise: Hêtre massif

Frame: Solid beech
Seat: Solid beech

SILLALFARO[®]
contract

OUTDOOR 2021/22

Acabados para madera y metal
Finitions pour bois et métal
Wood and metal finishes





Mite Blanc



Mite Natur



Mite Clar



Mite Champ



Mite Tintor




Mite Ama



Mite Roj



Mite Neg



Cover Ceramic Blanco 9003 - 1




Cover Ceramic Crema 1013




Cover Ceramic Piedra 7044



Cover Ceramic Barro 7030



Cover Ceramic Gris 7045



Cover Ceramic Grafito 7012

Outdoor 20**21/22**

SILLALFARO[®]
contract

Ctra Zaragoza 72.6 - 26540 - Alfaro - La Rioja - España
T. +34 941 183619 - F. +34 941 184354
Nacional: sillalfaro@sillalfaro.com
Export: export@sillalfaro.com
www.sillalfaro.com

WWW.SILLALFARO.COM



SILLALFARO[®]
contract
OUTDOOR 2021/22

Ctra zaragoza km 72,6 - 26540 - Alfaro - La Rioja - España
T- +34 941 183619
Nacional: sillalfaro@sillalfaro.com
Export: export@sillalfaro.com
www,sillalfaro.com